



BOLETIM 137 HURNP-UEL-COVID-19

Londrina, 15 de agosto de 2020.

Os dados a seguir são referentes às notificações no Hospital Universitário Regional do Norte do Paraná/UEL.

TABELA 1 - NÚMERO TOTAL DE NOTIFICAÇÕES PARA COVID-19, NO PERÍODO DE 02/03/2020 ATÉ A PRESENTE DATA, NO HU/UEL

	CONFIRMADO	CONFIRMADO CL. EPID.	DESCARTADO O CLÍNICA	DESCARTADO LABORATÓRIO	SUSPEITO	Total geral
ALTA/DOMICÍLIO	517	2	173	1453	12	2157
INTERNADOS	68		2	66	33	169
ÓBITO	132		11	238		381
TRANSFERIDO PARA OUTRO HOSPITAL	57		4	79		140
Total geral	774	2	190	1836	45	2847

Fonte: Núcleo Hospitalar de Epidemiologia/HU/UEL.

TABELA 2 - NÚMERO DE PACIENTES CONFIRMADOS/SUSPEITOS INTERNADOS NO PRESENTE DIA, POR SETOR NO HU/UEL

	CONFIRMADO	SUSPEITO	Total geral
MI	17	1	18
MIHR	16	3	19
PS		16	16
UB	1		1
UD*	3		3
UTI 1	3	2	5
UTI 2	2		2
UTI 3*	3		3
UTI 4	5	2	7
UTI 5*	3		3
UTI 6	3		3
UTI 7	9		9
UTP		1	1
UTPS	3	8	11
Total geral	68	33	101

*Pacientes fora de isolamento

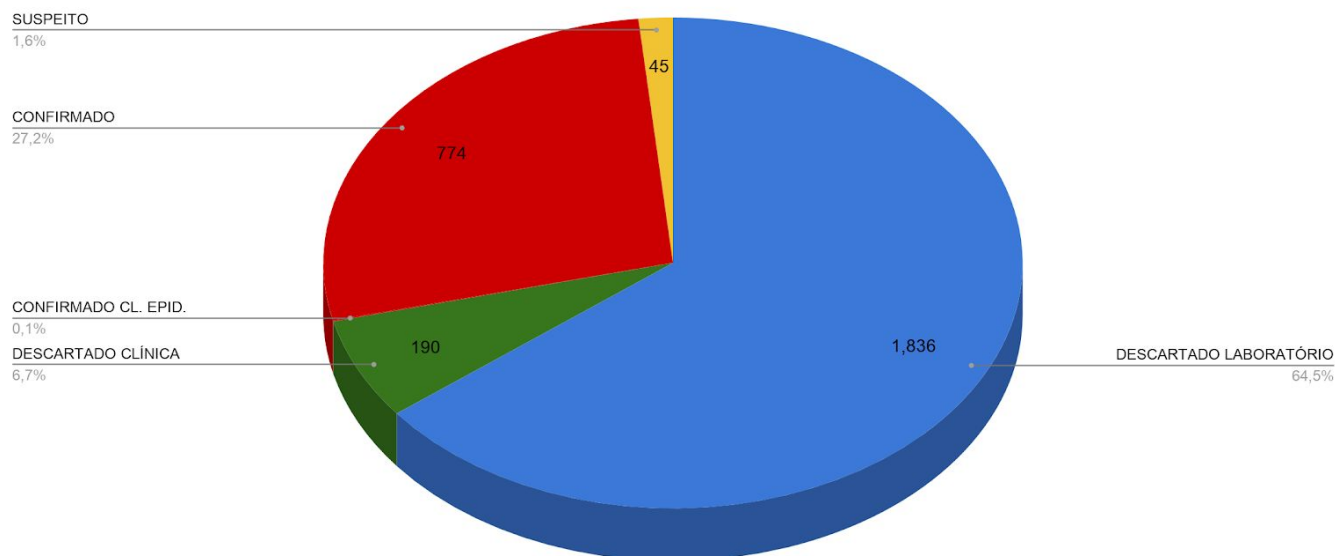
Fonte: Núcleo Hospitalar de Epidemiologia/HU/UEL.



BOLETIM 137 HURNP-UEL-COVID-19

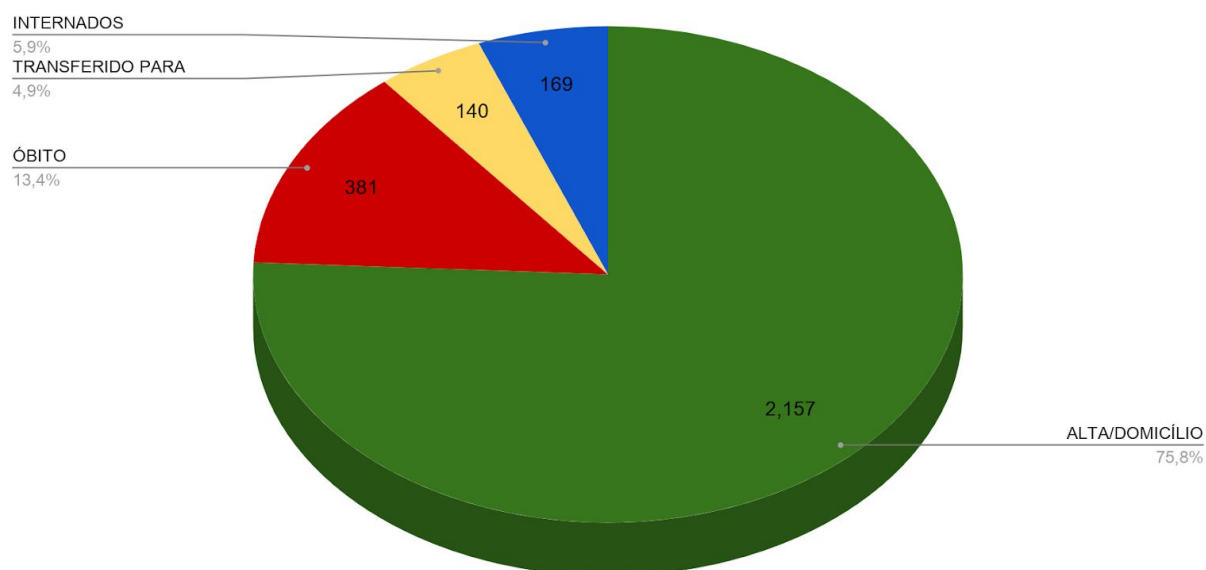
Londrina, 15 de agosto de 2020.

GRÁFICO 3- STATUS DA INVESTIGAÇÃO DOS CASOS NOTIFICADOS PARA COVID-19



Fonte: Núcleo Hospitalar de Epidemiologia/HU/UEL.

GRÁFICO 4- DESFECHO DOS CASOS NOTIFICADOS (CONFIRMADOS, SUSPEITOS, DESCARTADOS) PARA INVESTIGAÇÃO DE COVID-19



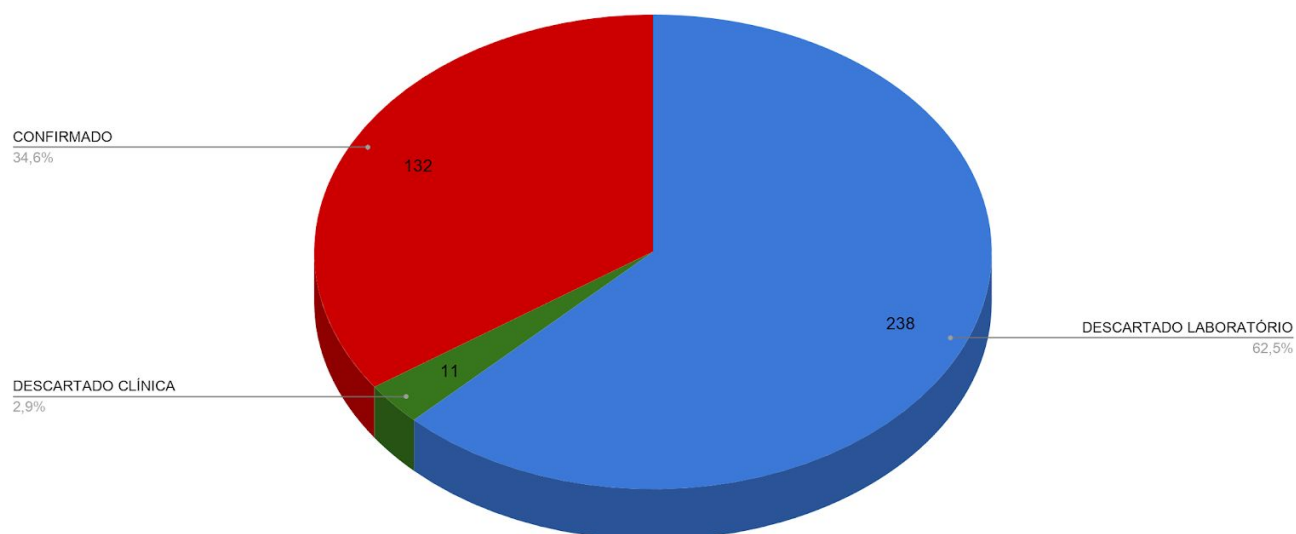
Fonte: Núcleo Hospitalar de Epidemiologia/HU/UEL.



BOLETIM 137 HURNP-UEL-COVID-19

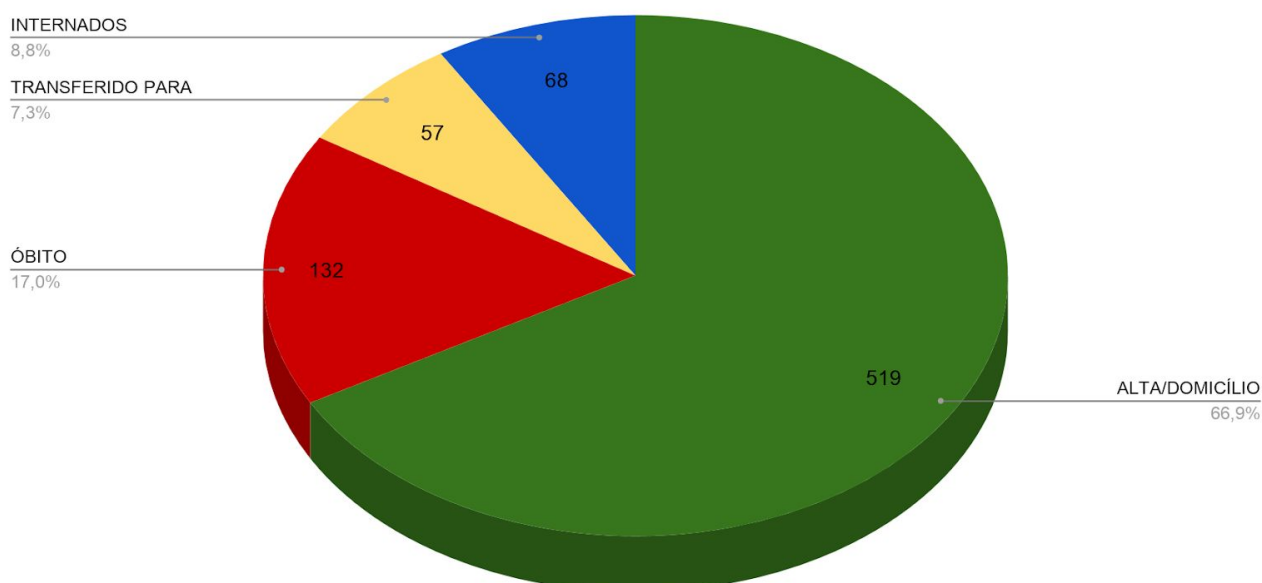
Londrina, 15 de agosto de 2020.

GRÁFICO 5- SITUAÇÃO DOS ÓBITOS DOS CASOS NOTIFICADOS PARA INVESTIGAÇÃO DE COVID-19



Fonte: Núcleo Hospitalar de Epidemiologia/HU/UEL.

GRÁFICO 6- DESFECHOS DOS CASOS CONFIRMADOS POR LABORATÓRIO* E CLÍNICO/EPIDEMIOLÓGICO PARA COVID-19



Fonte: Núcleo Hospitalar de Epidemiologia/HU/UEL.

*Critério recomendado pelo Guia de Vigilância Epidemiológica. Coronavírus COVID 19, 03/04/2020.