



BOLETIM 141 HURNP-UEL-COVID-19

Londrina, 19 de agosto de 2020.

Os dados a seguir são referentes às notificações no Hospital Universitário Regional do Norte do Paraná/UEL.

TABELA 1 - NÚMERO TOTAL DE NOTIFICAÇÕES PARA COVID-19, NO PERÍODO DE 02/03/2020 ATÉ A PRESENTE DATA, NO HU/UEL

	CONFIRMADO	CONFIRMADO CL. EPID.	DESCARTADO CLÍNICA	DESCARTADO LABORATÓRIO	SUSPEITO	Total geral
ALTA/DOMICÍLIO	539	2	176	1497	14	2228
INTERNADOS	68		1	66	37	172
ÓBITO	140		11	247	1	399
TRANSFERIDO PARA OUTRO HOSPITAL	63		4	79	1	147
Total geral	810	2	192	1889	53	2946

Fonte: Núcleo Hospitalar de Epidemiologia/HU/UEL.

TABELA 2 - NÚMERO DE PACIENTES CONFIRMADOS/SUSPEITOS INTERNADOS NO PRESENTE DIA, POR SETOR NO HU/UEL

	CONFIRMADO	SUSPEITO	Total geral
MI	14	4	18
MIHR	18	5	23
PS	1	12	13
UD*	3		3
UTI 1	4	1	5
UTI 2	3		3
UTI 3*	3		3
UTI 4	5	3	8
UTI 5*	4		4
UTI 6*	2		2
UTI 7	9		9
UTP		2	2
UTPS	2	9	11
UTQ		1	1
Total geral	68	37	105

*Pacientes fora de isolamento

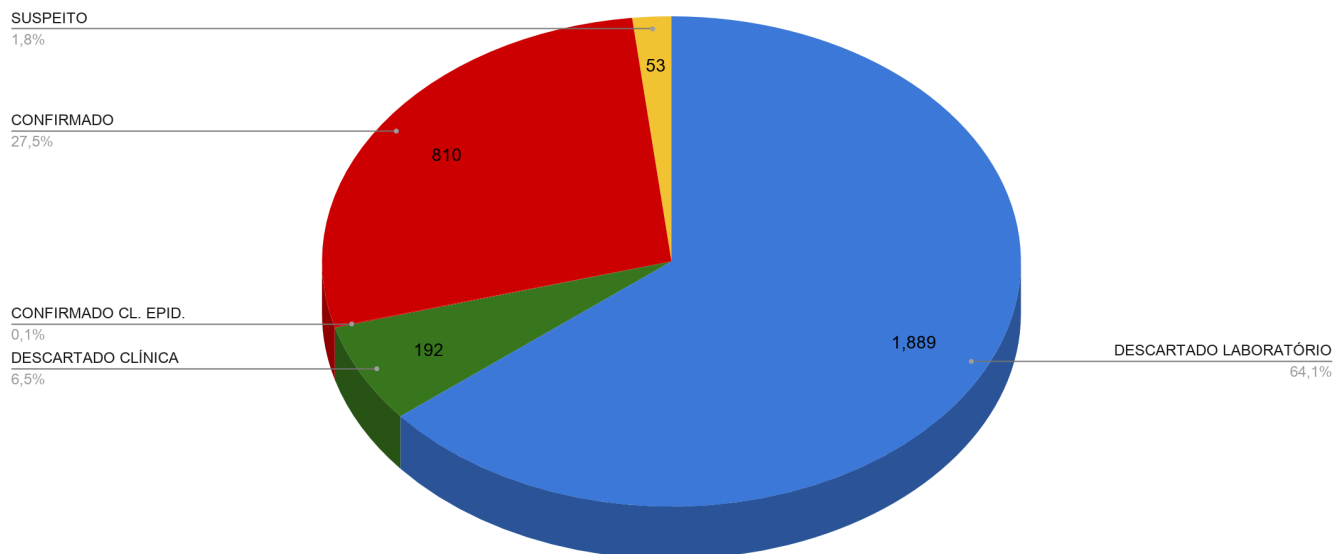
Fonte: Núcleo Hospitalar de Epidemiologia/HU/UEL.



BOLETIM 141 HURNP-UEL-COVID-19

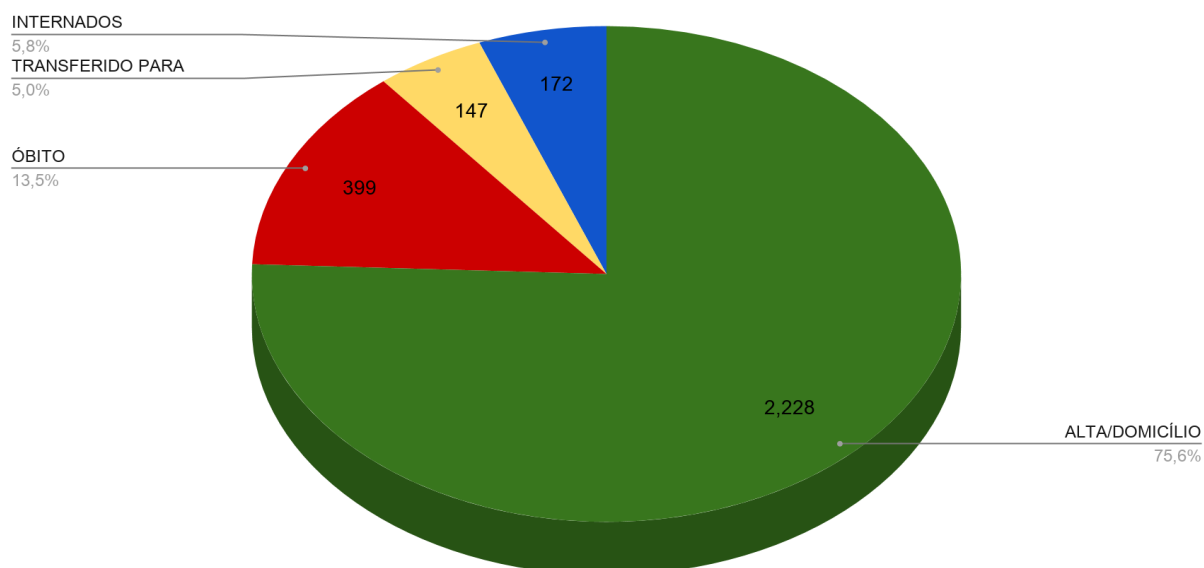
Londrina, 19 de agosto de 2020.

GRÁFICO 3- STATUS DA INVESTIGAÇÃO DOS CASOS NOTIFICADOS PARA COVID-19



Fonte: Núcleo Hospitalar de Epidemiologia/HU/UEL.

GRÁFICO 4- DESFECHO DOS CASOS NOTIFICADOS (CONFIRMADOS, SUSPEITOS, DESCARTADOS) PARA INVESTIGAÇÃO DE COVID-19



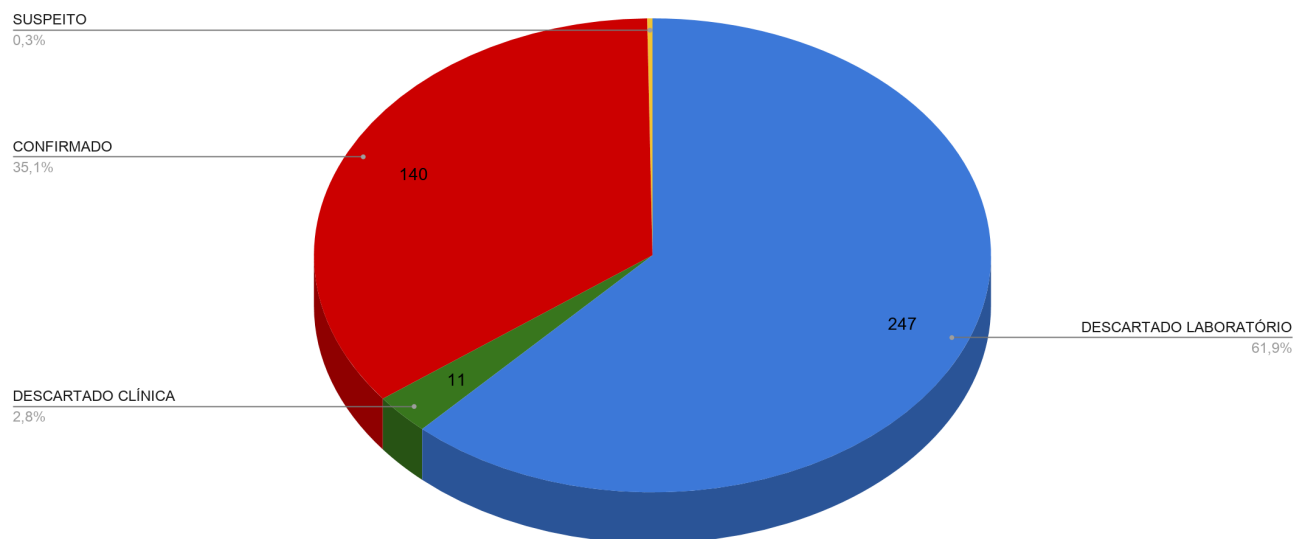
Fonte: Núcleo Hospitalar de Epidemiologia/HU/UEL.



BOLETIM 141 HURNP-UEL-COVID-19

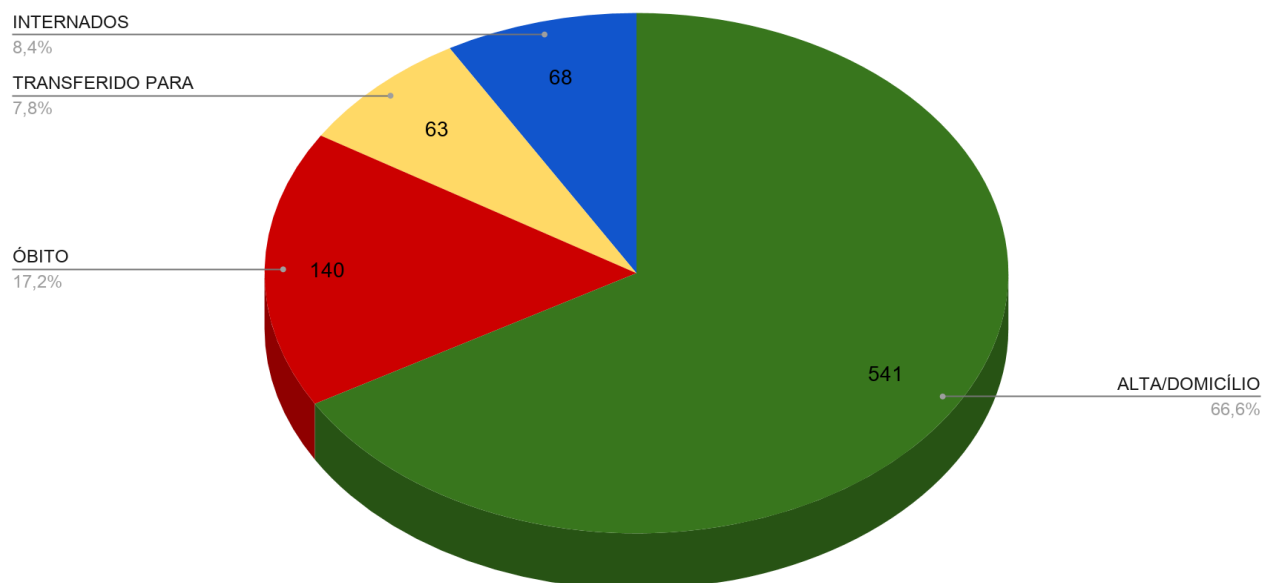
Londrina, 19 de agosto de 2020.

GRÁFICO 5- SITUAÇÃO DOS ÓBITOS DOS CASOS NOTIFICADOS PARA INVESTIGAÇÃO DE COVID-19



Fonte: Núcleo Hospitalar de Epidemiologia/HU/UEL.

GRÁFICO 6- DESFECHOS DOS CASOS CONFIRMADOS POR LABORATÓRIO* E CLÍNICO/EPIDEMIOLÓGICO PARA COVID-19



Fonte: Núcleo Hospitalar de Epidemiologia/HU/UEL.

*Critério recomendado pelo Guia de Vigilância Epidemiológica. Coronavírus COVID 19, 03/04/2020.