



Os dados a seguir são referentes às notificações no Hospital Universitário Regional do Norte do Paraná/UEL.

**TABELA 1 - NÚMERO TOTAL DE NOTIFICAÇÕES PARA COVID-19, NO PERÍODO DE 02/03/2020 ATÉ A PRESENTE DATA, NO HU/UEL**

|                                 | CONFIRMADO  | DESCARTADO  | SUSPEITO  | Total geral |
|---------------------------------|-------------|-------------|-----------|-------------|
| ALTA/DOMICÍLIO                  | 879         | 2238        | 6         | 3123        |
| INTERNADOS                      | 75          | 66          | 35        | 176         |
| ÓBITO                           | 223         | 325         | 2         | 550         |
| TRANSFERIDO PARA OUTRO HOSPITAL | 111         | 91          | 1         | 203         |
| <b>Total geral</b>              | <b>1288</b> | <b>2720</b> | <b>44</b> | <b>4052</b> |

Fonte: Núcleo Hospitalar de Epidemiologia/HU/UEL.

**TABELA 2 - NÚMERO DE PACIENTES CONFIRMADOS/SUSPEITOS INTERNADOS NO PRESENTE DIA, POR SETOR NO HU/UEL**

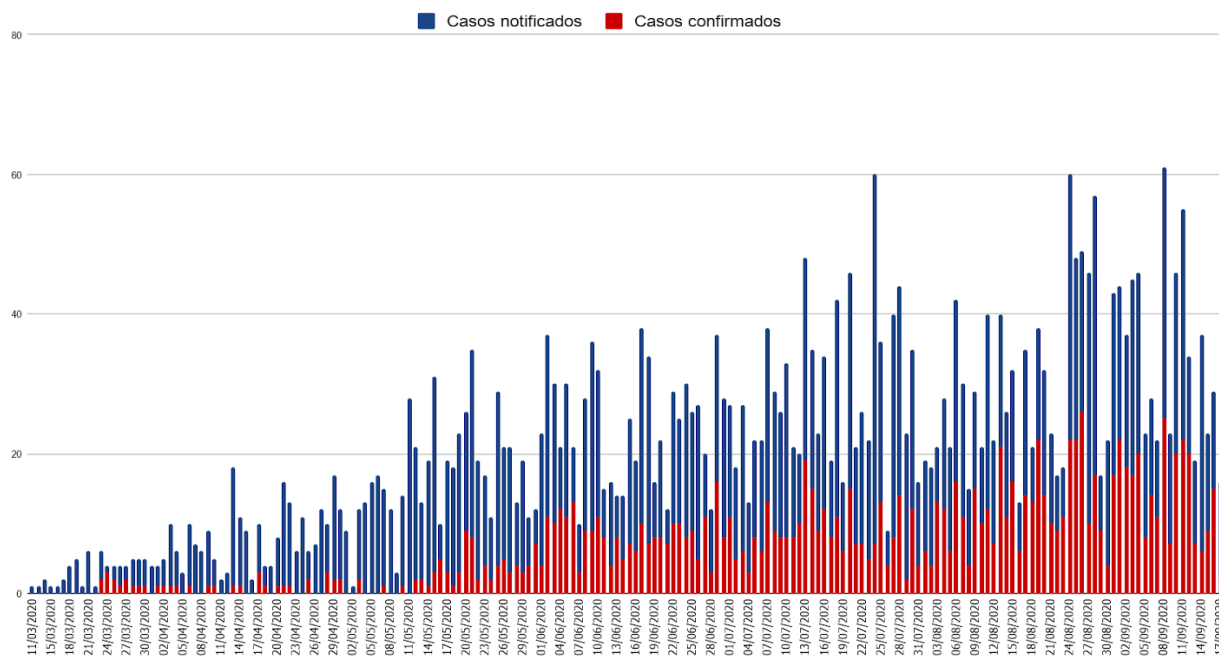
|                    | CONFIRMADO | SUSPEITO  | Total geral |
|--------------------|------------|-----------|-------------|
| CTQ                | 1          | 3         | 4           |
| MI                 | 24         |           | 24          |
| MIHR               | 15         | 2         | 17          |
| PD                 |            | 1         | 1           |
| PS                 | 1          | 16        | 17          |
| TMO                |            | 1         | 1           |
| UB*                | 2          |           | 2           |
| UD*                | 2          |           | 2           |
| UTI 1              | 1          |           | 1           |
| UTI 2              |            | 4         | 4           |
| UTI 3*             | 4          |           | 4           |
| UTI 4              | 8          | 1         | 9           |
| UTI 5*             | 7          |           | 7           |
| UTI 6*             | 4          |           | 4           |
| UTI 7              | 6          |           | 6           |
| UTP                |            | 1         | 1           |
| UTPS               |            | 6         | 6           |
| <b>Total geral</b> | <b>75</b>  | <b>35</b> | <b>110</b>  |

\*Pacientes fora de isolamento

Fonte: Núcleo Hospitalar de Epidemiologia/HU/UEL.

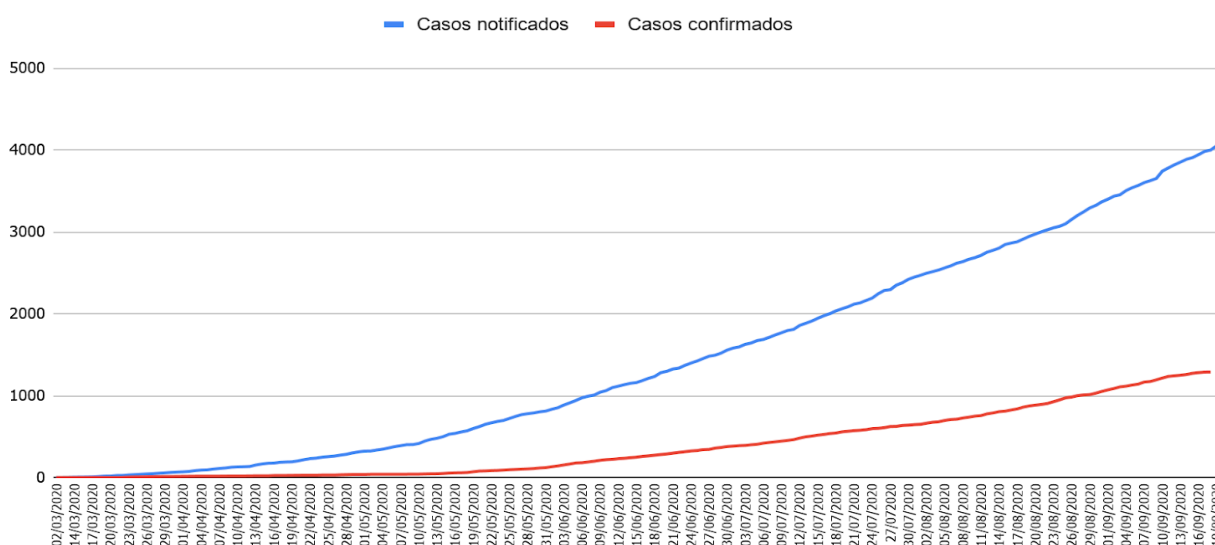


**GRÁFICO 1- NÚMERO DIÁRIO DE NOTIFICAÇÕES PARA INVESTIGAÇÃO E CASOS CONFIRMADOS DE COVID-19**



Fonte: Núcleo Hospitalar de Epidemiologia/HU/UEL.

**GRÁFICO 2- NÚMERO ACUMULADO DE NOTIFICAÇÕES PARA INVESTIGAÇÃO E CASOS CONFIRMADOS DE COVID-19**



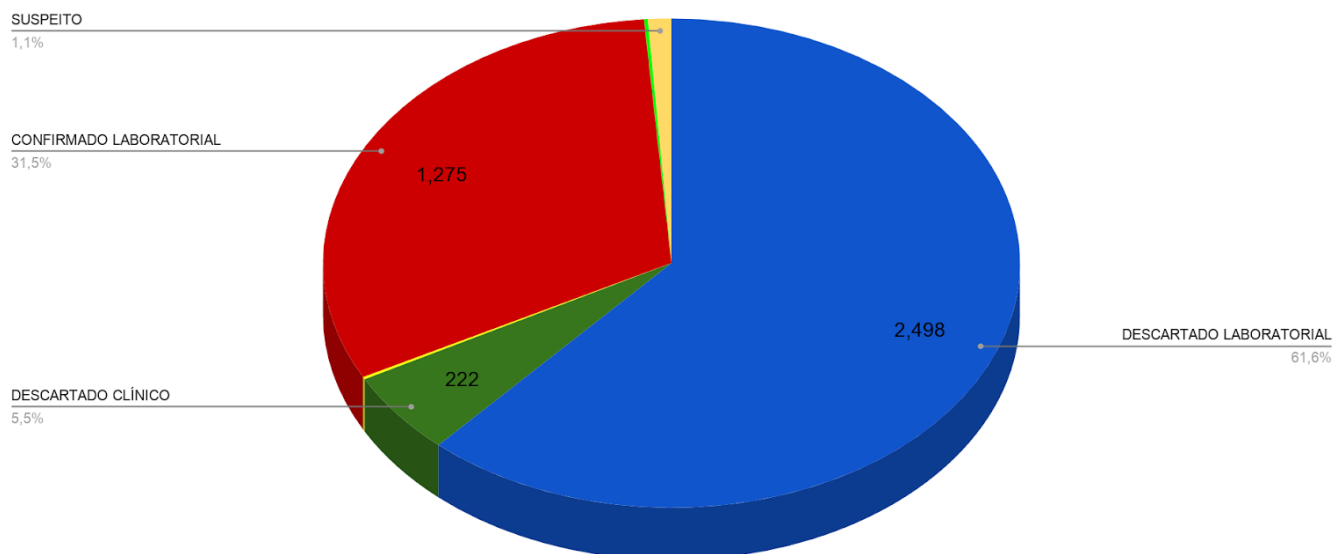
Fonte: Núcleo Hospitalar de Epidemiologia/HU/UEL



**BOLETIM 172 HURNP-UEL-COVID-19**

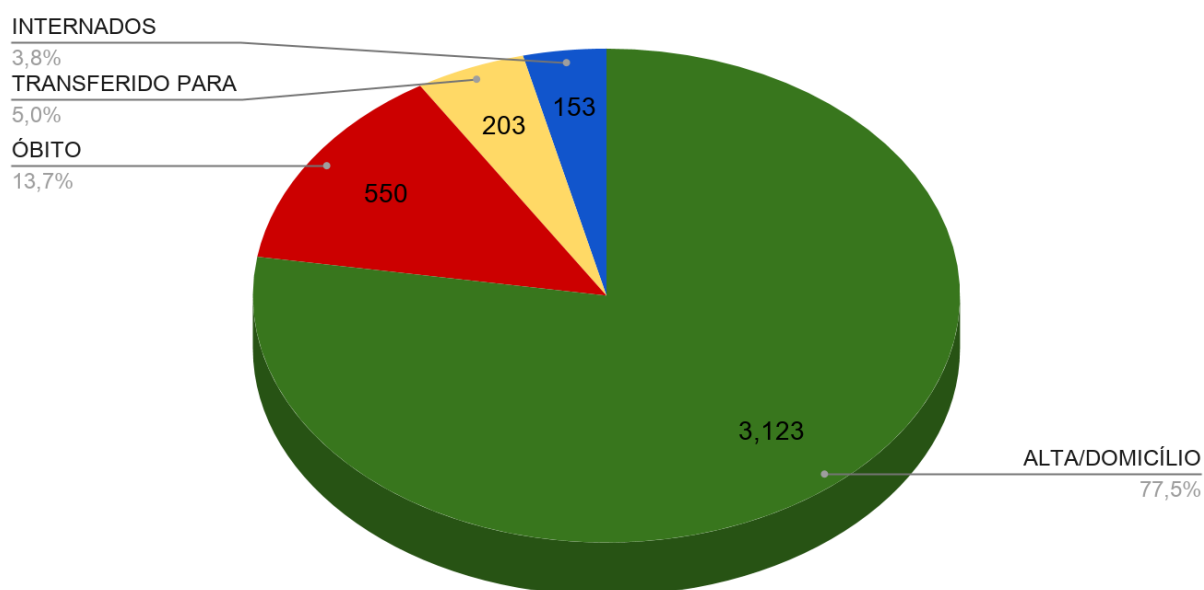
**Londrina, 19 de setembro de 2020.**

**GRÁFICO 3- STATUS DA INVESTIGAÇÃO DOS CASOS NOTIFICADOS PARA COVID-19**



Fonte: Núcleo Hospitalar de Epidemiologia/HU/UEL.

**GRÁFICO 4- DESFECHO DOS CASOS NOTIFICADOS (CONFIRMADOS, SUSPEITOS, DESCARTADOS) PARA INVESTIGAÇÃO DE COVID-19**



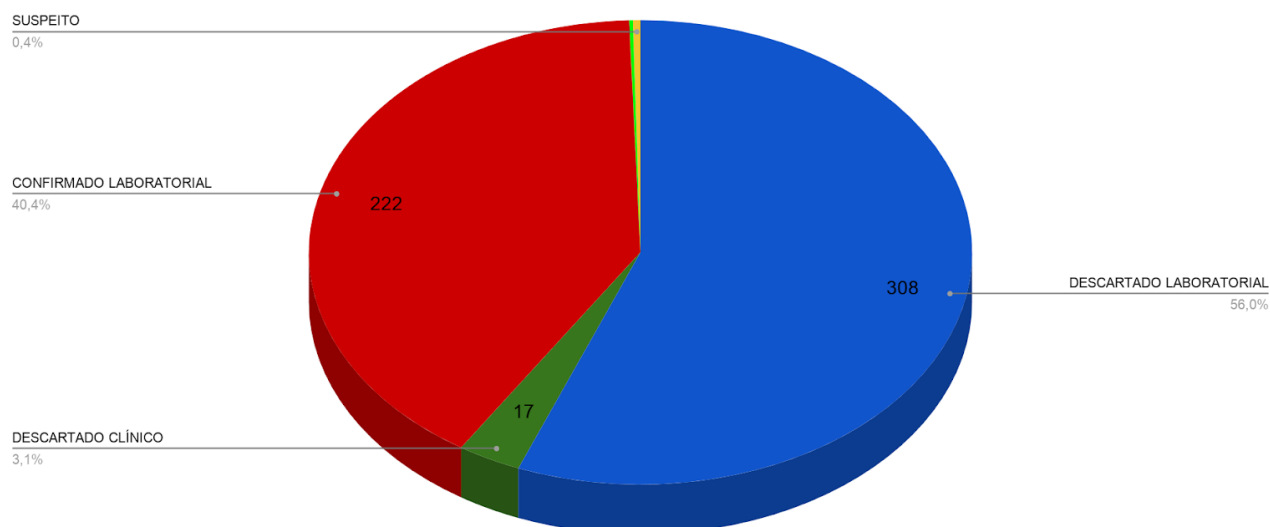
Fonte: Núcleo Hospitalar de Epidemiologia/HU/UEL.



**BOLETIM 172 HURNP-UEL-COVID-19**

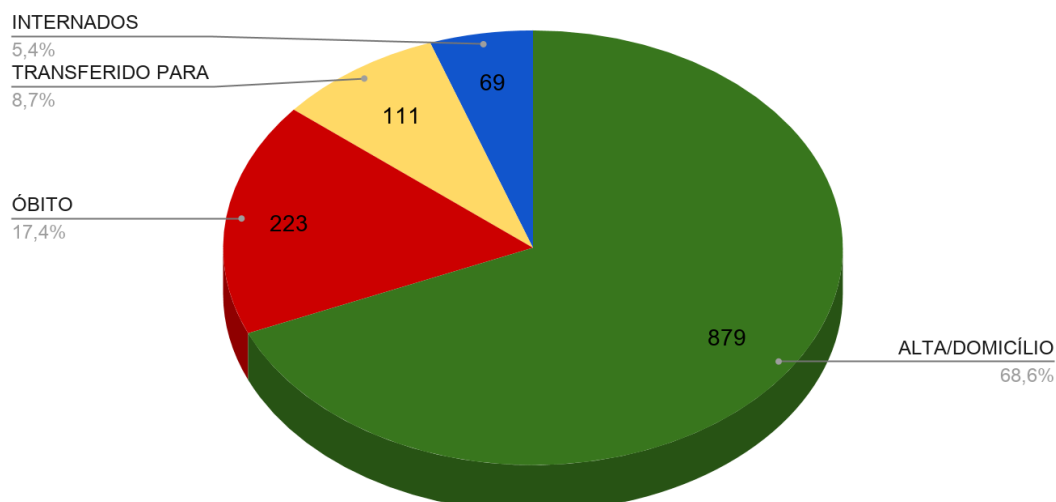
**Londrina, 19 de setembro de 2020.**

**GRÁFICO 5- SITUAÇÃO DOS ÓBITOS DOS CASOS NOTIFICADOS PARA INVESTIGAÇÃO DE COVID-19**



Fonte: Núcleo Hospitalar de Epidemiologia/HU/UEL.

**GRÁFICO 6- DESFECHOS DOS CASOS CONFIRMADOS POR CRITÉRIO LABORATORIAL\*, CLÍNICO, CLÍNICO RADIOLÓGICO E CLÍNICO/EPIDEMIOLÓGICO PARA COVID-19**



Fonte: Núcleo Hospitalar de Epidemiologia/HU/UEL.

\*Critério recomendado pelo Guia de Vigilância Epidemiológica. Coronavírus COVID 19, 05/08/2020.