



BOLETIM 60-HURNP-UEL-COVID-19

Londrina, 30 de Maio de 2020.

Os dados a seguir são referentes às notificações no Hospital Universitário Regional do Norte do Paraná/UEL.

TABELA 1 - NÚMERO TOTAL DE NOTIFICAÇÕES PARA COVID-19, NO PERÍODO DE 02/03/2020 ATÉ A PRESENTE DATA, NO HU/UEL

	CONFIRMADO	DESCARTADO CLÍNICA	DESCARTADO LABORATÓRIO	SUSPEITO	Total geral
ALTA/DOMICÍLIO	55	101	405	13	574
INTERNADOS	26	1	46	15	88
ÓBITO	15	5	84	1	105
TRANSFERIDO PARA OUTRO HOSPITAL	1	5	20		26
Total geral	97	112	555	29	793

Fonte: Núcleo Hospitalar de Epidemiologia/HU/UEL.

TABELA 2 - NÚMERO DE PACIENTES CONFIRMADOS/SUSPEITOS INTERNADOS NO PRESENTE DIA, POR SETOR NO HU/UEL

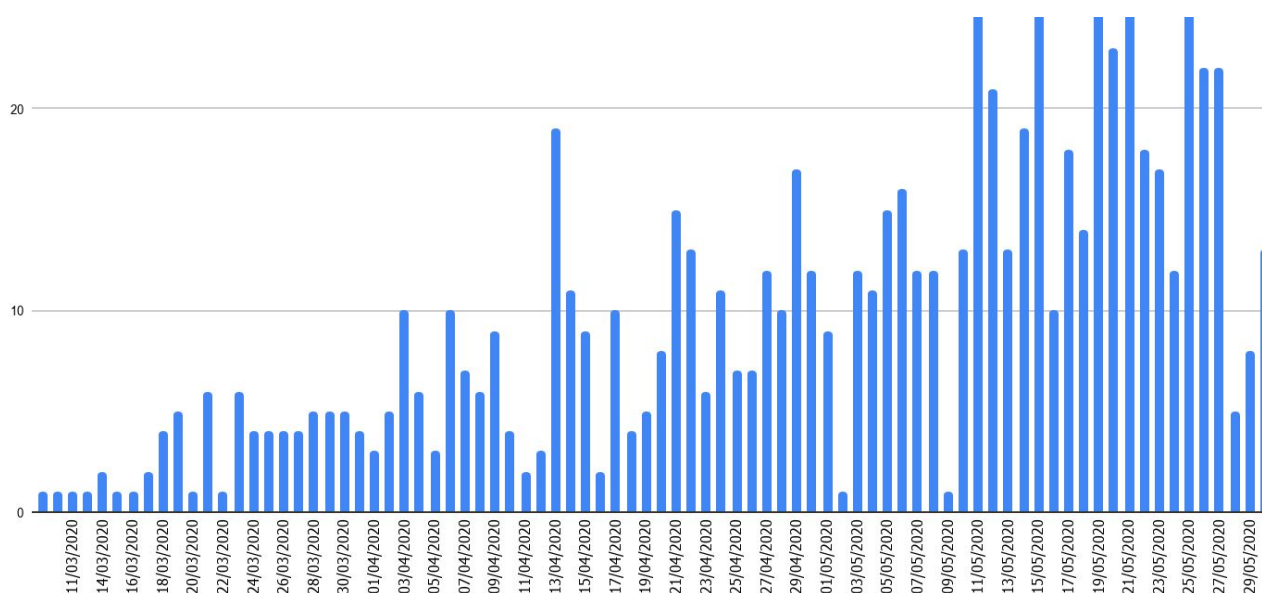
SETOR	CONFIRMADO	SUSPEITO	Total geral
MI	17	1	18
PS		9	9
UB*		1	1
UD*	1		1
UTI 1		1	1
UTI 2		1	1
UTI 4	8	1	9
UTP		1	1
Total geral	26	15	41

Fonte: Núcleo Hospitalar de Epidemiologia/HU/UEL.

*Pacientes já retirados do isolamento.

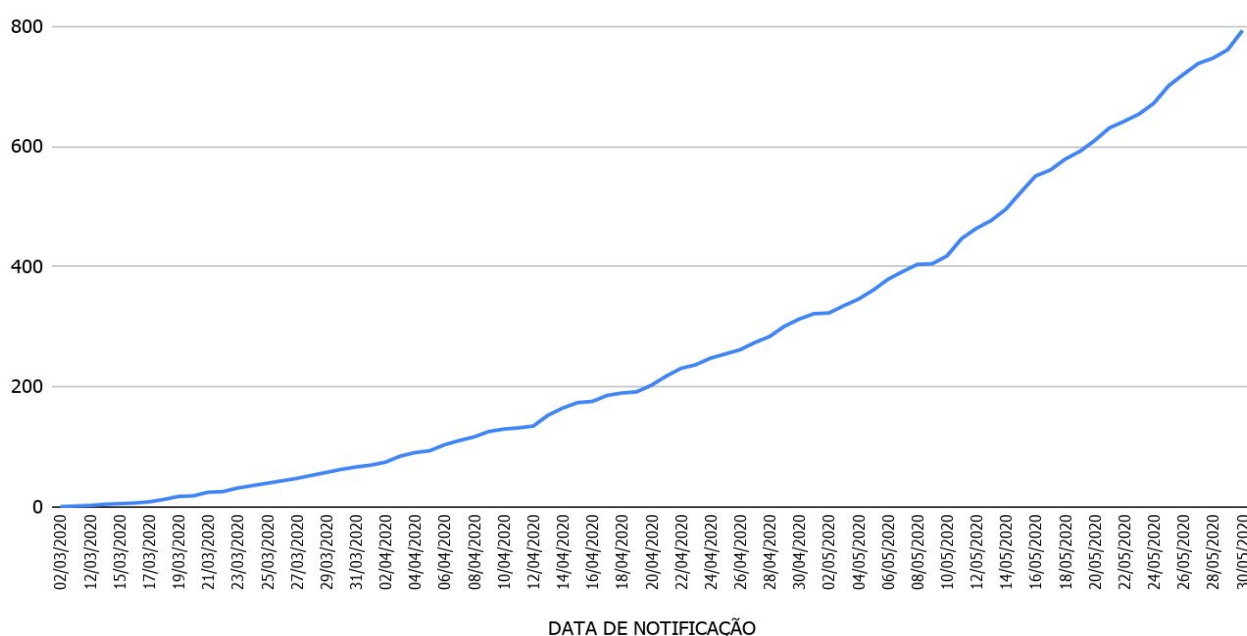


GRÁFICO 1- NÚMERO DIÁRIO DE NOTIFICAÇÕES PARA INVESTIGAÇÃO DE COVID-19



Fonte: Núcleo Hospitalar de Epidemiologia/HU/UEL.

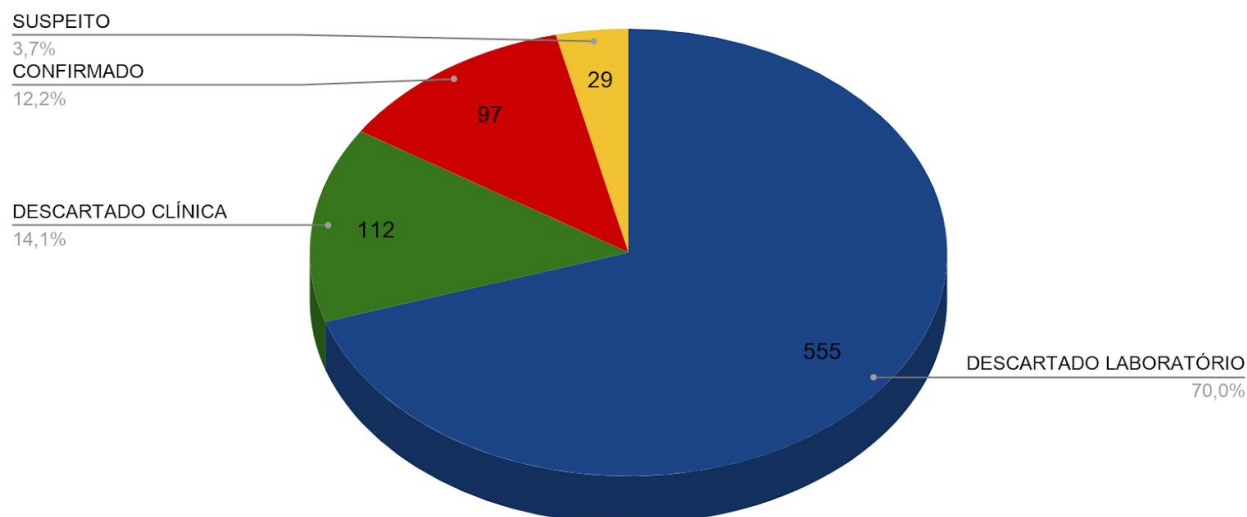
GRÁFICO 2- NÚMERO ACUMULADO DE NOTIFICAÇÕES PARA INVESTIGAÇÃO DE COVID-19



Fonte: Núcleo Hospitalar de Epidemiologia/HU/UEL

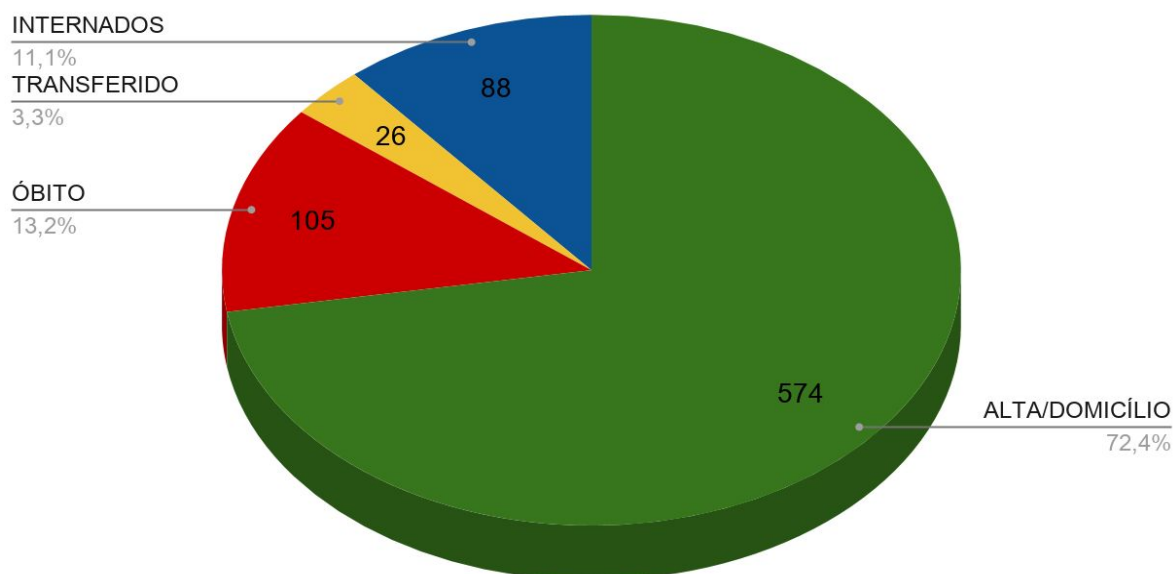


GRÁFICO 3- STATUS DA INVESTIGAÇÃO DOS CASOS NOTIFICADOS PARA DE COVID-19



Fonte: Núcleo Hospitalar de Epidemiologia/HU/UEL.

GRÁFICO 4- DESFECHO DOS CASOS NOTIFICADOS (CONFIRMADOS, SUSPEITOS, DESCARTADOS) PARA INVESTIGAÇÃO DE COVID-19



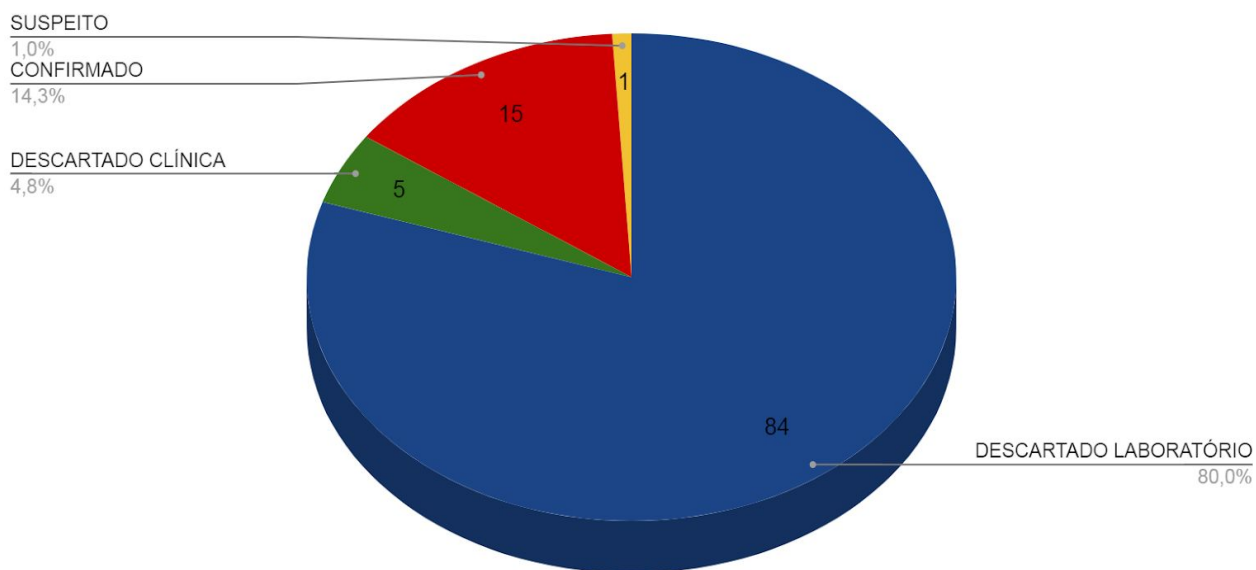
Fonte: Núcleo Hospitalar de Epidemiologia/HU/UEL.



BOLETIM 60-HURNP-UEL-COVID-19

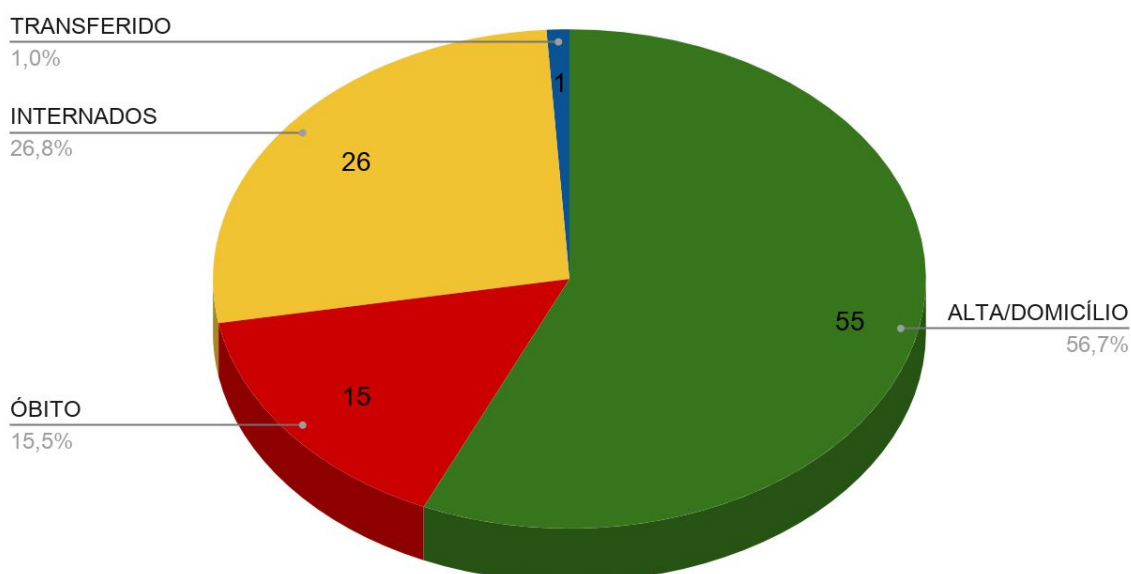
Londrina, 30 de Maio de 2020.

GRÁFICO 5- SITUAÇÃO DOS ÓBITOS DOS CASOS NOTIFICADOS PARA INVESTIGAÇÃO DE COVID-19



Fonte: Núcleo Hospitalar de Epidemiologia/HU/UEL.

GRÁFICO 6- DESFECHOS DOS CASOS CONFIRMADOS POR LABORATÓRIO* E CLÍNICO/EPIDEMIOLÓGICO PARA COVID-19



Fonte: Núcleo Hospitalar de Epidemiologia/HU/UEL.

*Critério recomendado pelo Guia de Vigilância Epidemiológica. Coronavírus COVID 19, 03/04/2020.