



Os dados a seguir são referentes às notificações no Hospital Universitário Regional do Norte do Paraná/UEL.

TABELA 1 - NÚMERO TOTAL DE NOTIFICAÇÕES PARA COVID-19, NO PERÍODO DE 02/03/2020 ATÉ A PRESENTE DATA, NO HU/UEL

	CONFIRMADO		DESCARTADO	DESCARTADO	SUSPEITO	Total geral
	CONFIRMADO	CL. EPID.	CLÍNICA	LABORATÓRIO		
ALTA/DOMICÍLIO	68	1	104	470	7	650
INTERNADOS	34		1	50	22	107
ÓBITO	27		5	95		127
TRANSFERIDO PARA OUTRO HOSPITAL	1		5	23		29
Total geral	130	1	115	638	29	913

Fonte: Núcleo Hospitalar de Epidemiologia/HU/UEL.

TABELA 2 - NÚMERO DE PACIENTES CONFIRMADOS/SUSPEITOS INTERNADOS NO PRESENTE DIA, POR SETOR NO HU/UEL

	CONFIRMADO	SUSPEITO	Total geral
MI	18		18
PS	2	8	10
UB		1	1
UTI 1		2	2
UTI 2	2		2
UTI 4	7	2	9
UTP		1	1
UTPS	5	8	13
Total geral	34	22	56

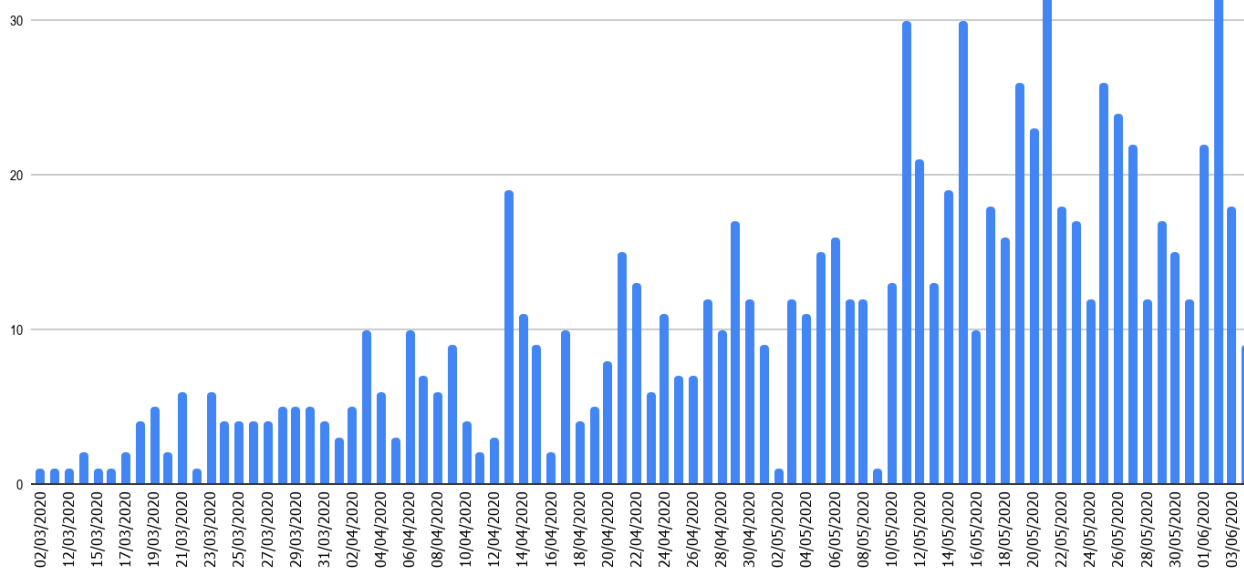
Fonte: Núcleo Hospitalar de Epidemiologia/HU/UEL.



BOLETIM 65-HURNP-UEL-COVID-19

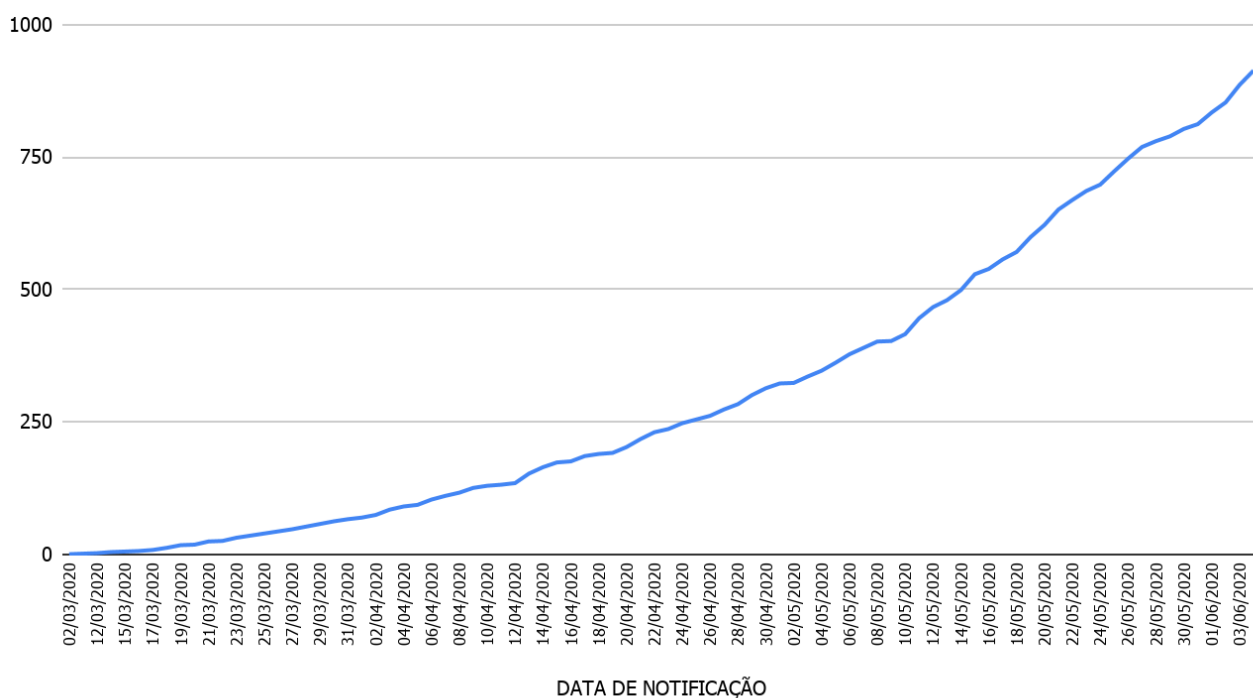
Londrina, 04 de Junho de 2020.

GRÁFICO 1- NÚMERO DIÁRIO DE NOTIFICAÇÕES PARA INVESTIGAÇÃO DE COVID-19



Fonte: Núcleo Hospitalar de Epidemiologia/HU/UEL.

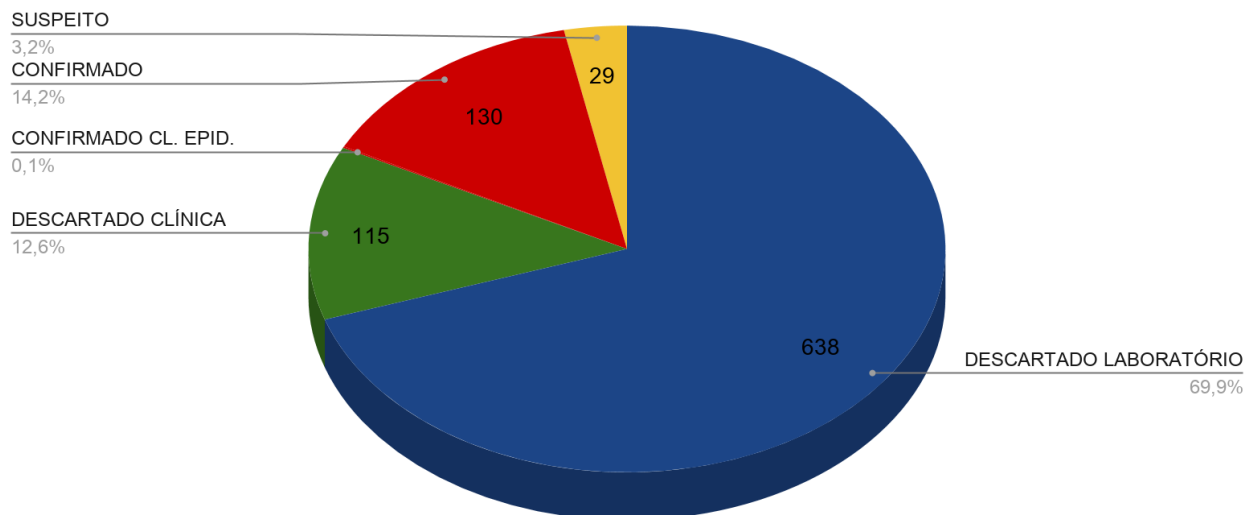
GRÁFICO 2- NÚMERO ACUMULADO DE NOTIFICAÇÕES PARA INVESTIGAÇÃO DE COVID-19



Fonte: Núcleo Hospitalar de Epidemiologia/HU/UEL

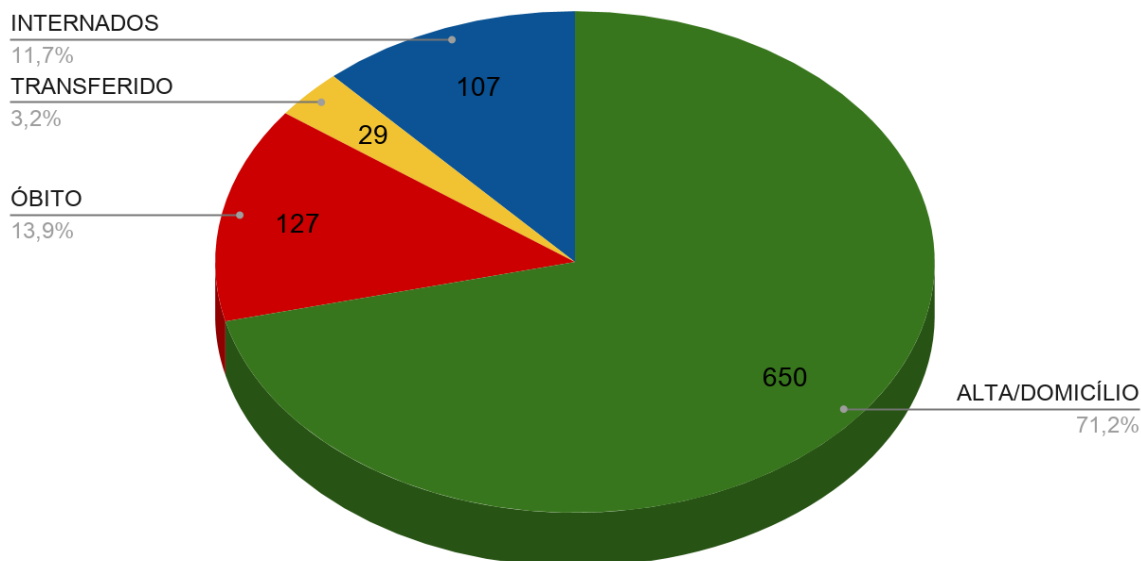


GRÁFICO 3- STATUS DA INVESTIGAÇÃO DOS CASOS NOTIFICADOS PARA DE COVID-19



Fonte: Núcleo Hospitalar de Epidemiologia/HU/UEL.

GRÁFICO 4- DESFECHO DOS CASOS NOTIFICADOS (CONFIRMADOS, SUSPEITOS, DESCARTADOS) PARA INVESTIGAÇÃO DE COVID-19



Fonte:

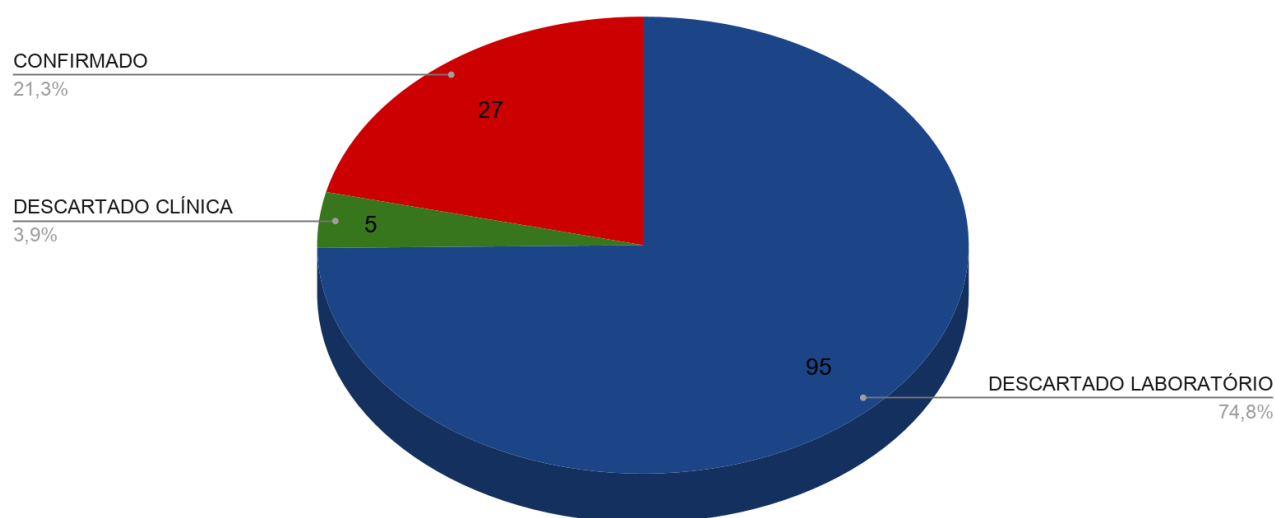
Núcleo Hospitalar de Epidemiologia/HU/UEL.



BOLETIM 65-HURNP-UEL-COVID-19

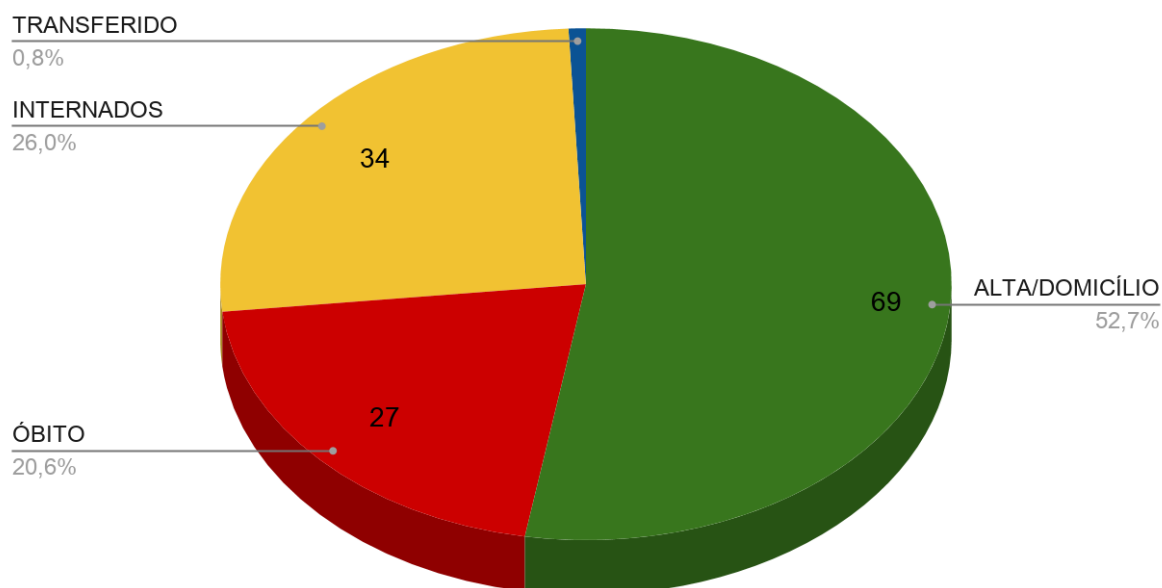
Londrina, 04 de Junho de 2020.

GRÁFICO 5- SITUAÇÃO DOS ÓBITOS DOS CASOS NOTIFICADOS PARA INVESTIGAÇÃO DE COVID-19



Fonte: Núcleo Hospitalar de Epidemiologia/HU/UEL.

GRÁFICO 6- DESFECHOS DOS CASOS CONFIRMADOS POR LABORATÓRIO* E CLÍNICO/EPIDEMIOLÓGICO PARA COVID-19



Fonte: Núcleo Hospitalar de Epidemiologia/HU/UEL.

*Critério recomendado pelo Guia de Vigilância Epidemiológica. Coronavírus COVID 19, 03/04/2020.