



Os dados a seguir são referentes às notificações no Hospital Universitário Regional do Norte do Paraná/UEL.

TABELA 1 - NÚMERO TOTAL DE NOTIFICAÇÕES PARA COVID-19, NO PERÍODO DE 02/03/2020 ATÉ A PRESENTE DATA, NO HU/UEL

LOCALIZAÇÃO	CONFIRMADO		DESCARTADO		Total geral	
	CONFIRMADO	CL. EPID.	CLÍNICA	LABORATÓRIO		
ALTA/DOMICÍLIO	74	1	106	487	668	
INTERNADOS	33		1	56	26	116
ÓBITO	28		5	96		129
TRANSFERIDO PARA OUTRO HOSPITAL	1		5	23		29
Total geral	136	1	117	662	26	942

Fonte: Núcleo Hospitalar de Epidemiologia/HU/UEL.

TABELA 2 - NÚMERO DE PACIENTES CONFIRMADOS/SUSPEITOS INTERNADOS NO PRESENTE DIA, POR SETOR NO HU/UEL

SETOR	CONFIRMADO	SUSPEITO	Total geral
MAT*		1	1
MI	22		22
PS	1	8	9
UTI 2	2	1	3
UTI 4	7	2	9
UTP		1	1
UTPS	1	13	14
Total geral	33	26	59

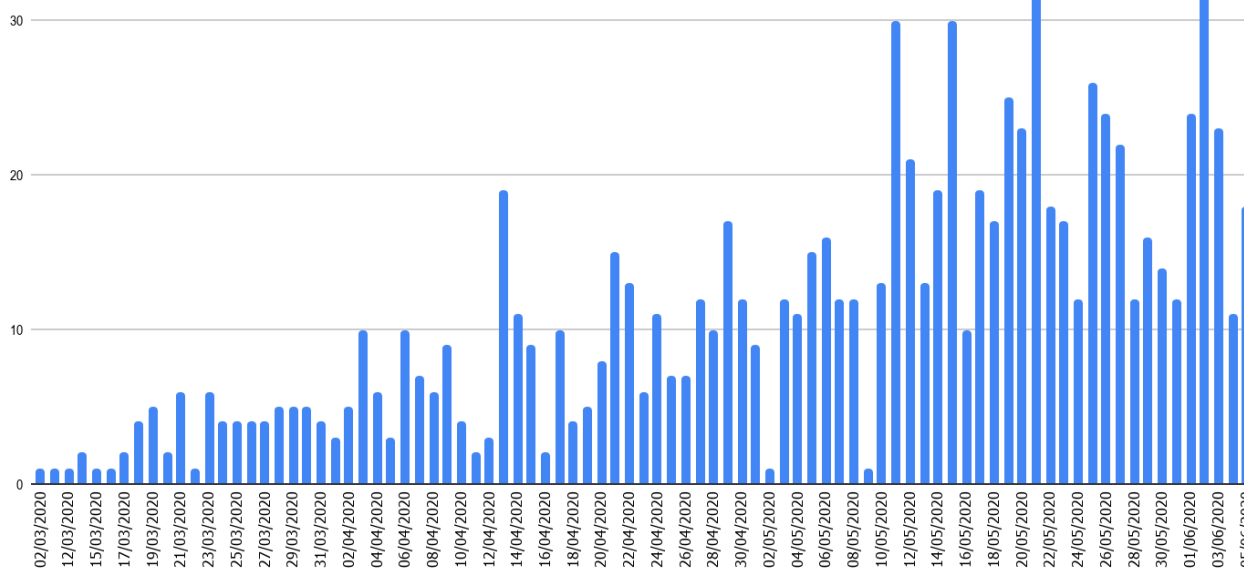
Fonte: Núcleo Hospitalar de Epidemiologia/HU/UEL.



BOLETIM 66-HURNP-UEL-COVID-19

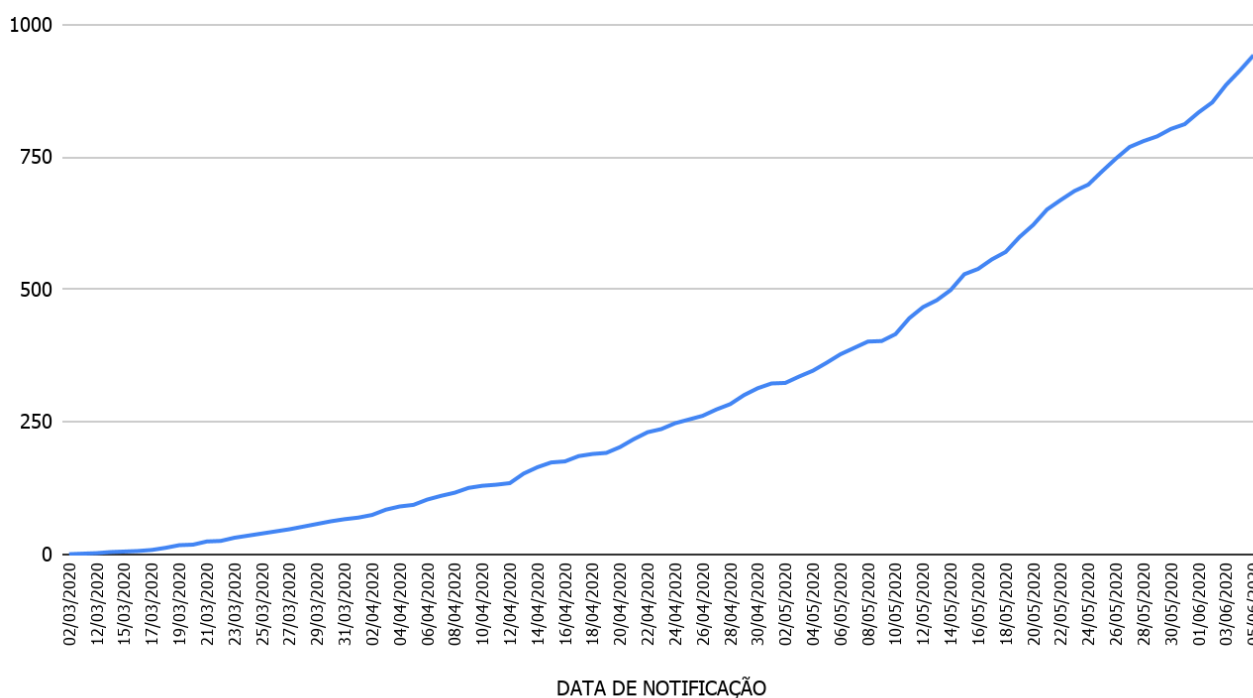
Londrina, 05 de Junho de 2020.

GRÁFICO 1- NÚMERO DIÁRIO DE NOTIFICAÇÕES PARA INVESTIGAÇÃO DE COVID-19



Fonte: Núcleo Hospitalar de Epidemiologia/HU/UEL.

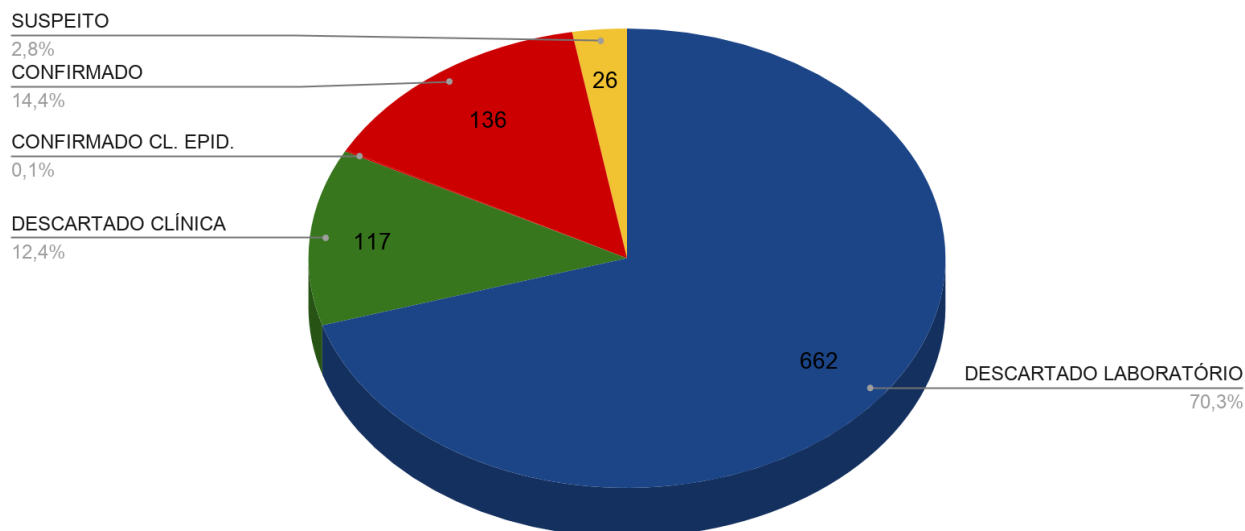
GRÁFICO 2- NÚMERO ACUMULADO DE NOTIFICAÇÕES PARA INVESTIGAÇÃO DE COVID-19



Fonte: Núcleo Hospitalar de Epidemiologia/HU/UEL

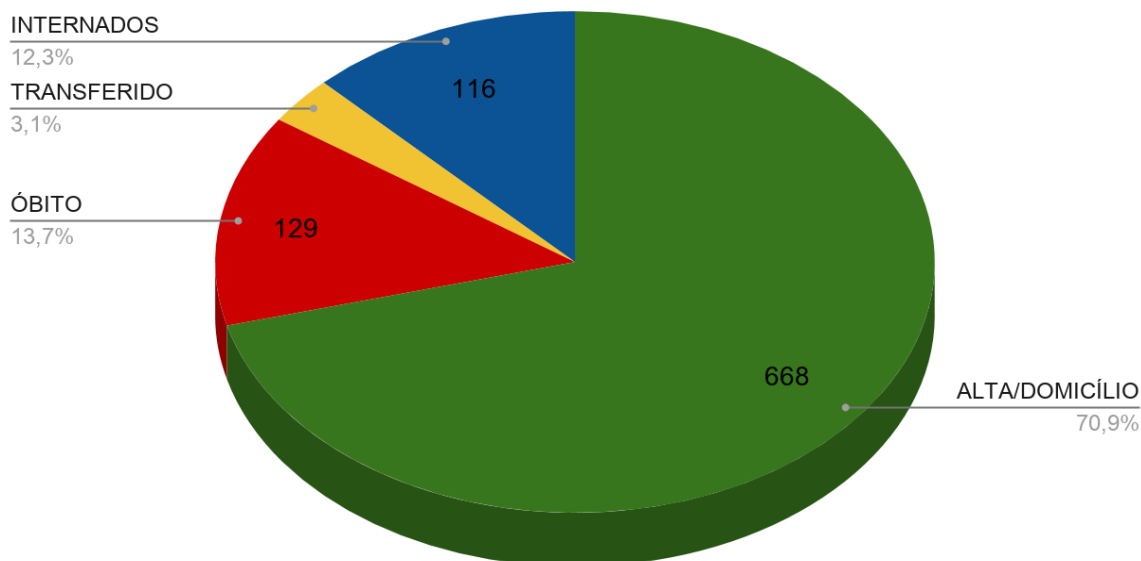


GRÁFICO 3- STATUS DA INVESTIGAÇÃO DOS CASOS NOTIFICADOS PARA DE COVID-19



Fonte: Núcleo Hospitalar de Epidemiologia/HU/UEL.

GRÁFICO 4- DESFECHO DOS CASOS NOTIFICADOS (CONFIRMADOS, SUSPEITOS, DESCARTADOS) PARA INVESTIGAÇÃO DE COVID-19



Núcleo Hospitalar de Epidemiologia/HU/UEL.

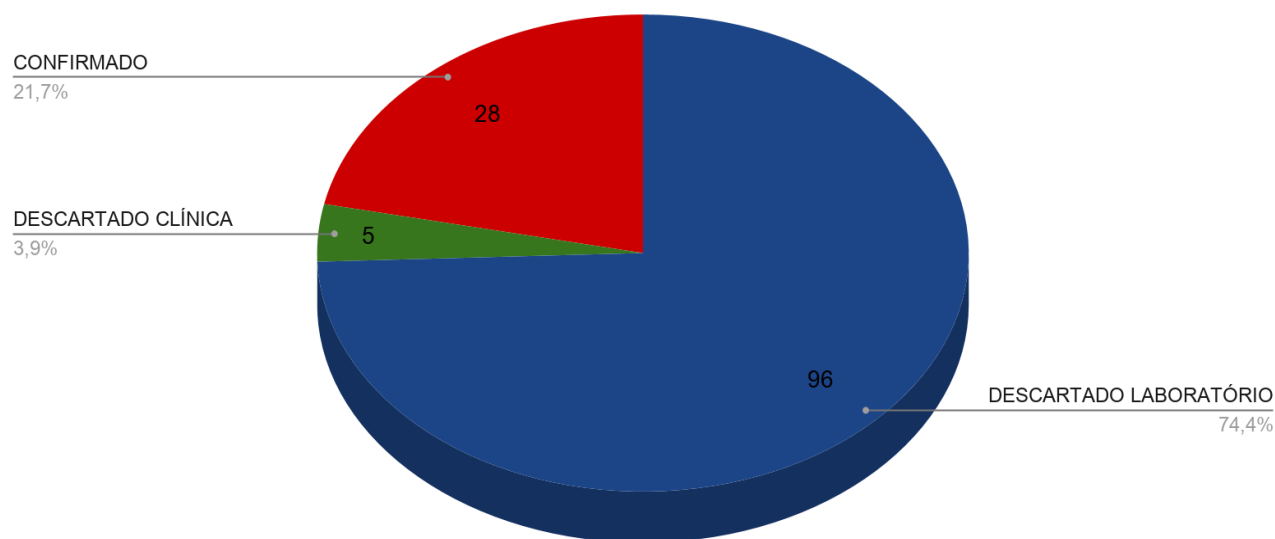
Fonte:



BOLETIM 66-HURNP-UEL-COVID-19

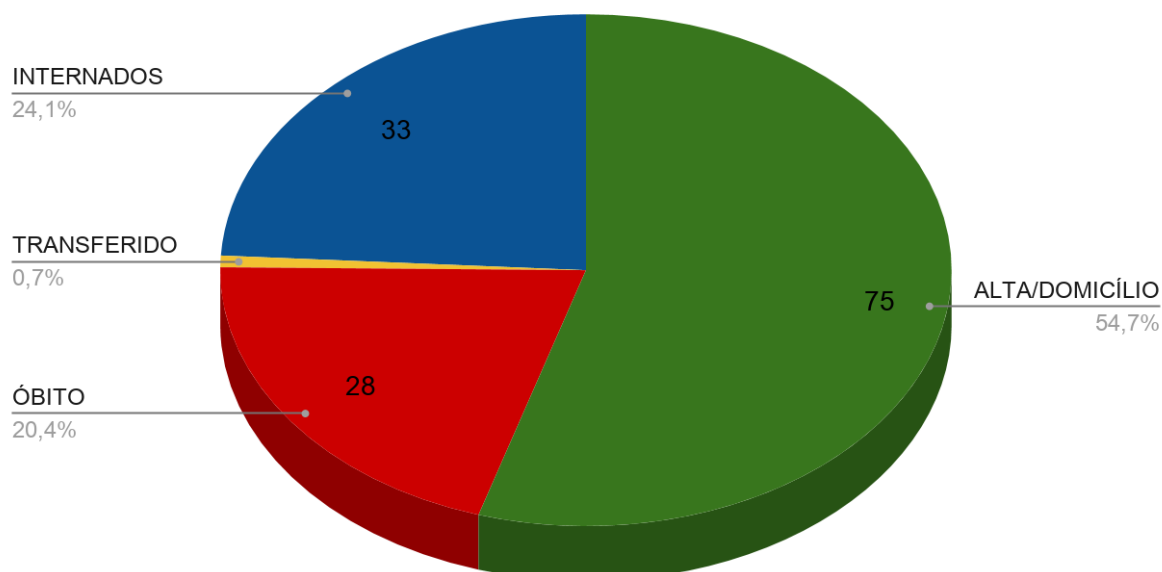
Londrina, 05 de Junho de 2020.

GRÁFICO 5- SITUAÇÃO DOS ÓBITOS DOS CASOS NOTIFICADOS PARA INVESTIGAÇÃO DE COVID-19



Fonte: Núcleo Hospitalar de Epidemiologia/HU/UEL.

GRÁFICO 6- DESFECHOS DOS CASOS CONFIRMADOS POR LABORATÓRIO* E CLÍNICO/EPIDEMIOLÓGICO PARA COVID-19



Fonte: Núcleo Hospitalar de Epidemiologia/HU/UEL.

*Critério recomendado pelo Guia de Vigilância Epidemiológica. Coronavírus COVID 19, 03/04/2020.