



Os dados a seguir são referentes às notificações no Hospital Universitário Regional do Norte do Paraná/UEL.

TABELA 1 - NÚMERO TOTAL DE NOTIFICAÇÕES PARA COVID-19, NO PERÍODO DE 02/03/2020 ATÉ A PRESENTE DATA, NO HU/UEL

	CONFIRMADO	CONFIRMADO CL. EPID.	DESCARTADO CLÍNICA	DESCARTADO LABORATÓRIO	SUSPEITO	Total geral
ALTA/DOMICÍLIO	158	1	113	671	6	949
INTERNADOS	42			59	31	132
ÓBITO	56		5	123	1	185
TRANSFERIDO PARA OUTRO HOSPITAL	16		5	38		59
Total geral	272	1	123	891	38	1325

Fonte: Núcleo Hospitalar de Epidemiologia/HU/UEL.

TABELA 2 - NÚMERO DE PACIENTES CONFIRMADOS/SUSPEITOS INTERNADOS NO PRESENTE DIA, POR SETOR NO HU/UEL

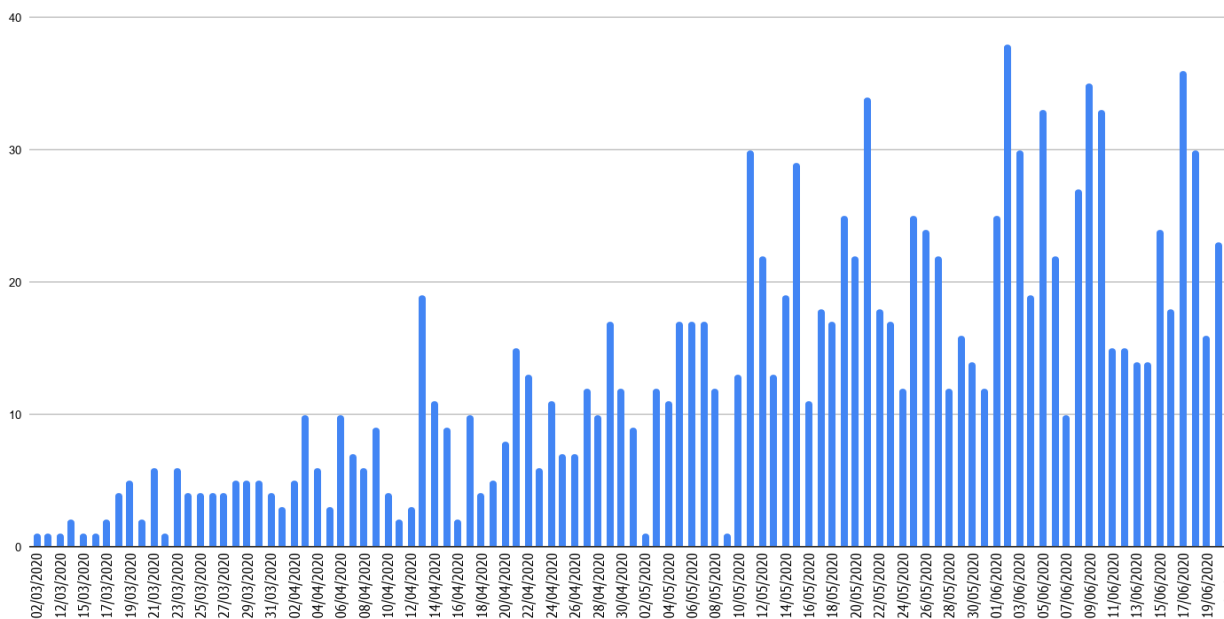
	CONFIRMADO	SUSPEITO	Total geral
MI	19	1	20
PS	1	14	15
UB*	5		5
UTI 1	4		4
UTI 2	2	1	3
UTI 4	6	3	9
UTI 5	2		2
UTP		2	2
UTPS	3	10	13
Total geral	42	31	73

*Pacientes confirmados fora de isolamento

Fonte: Núcleo Hospitalar de Epidemiologia/HU/UEL.

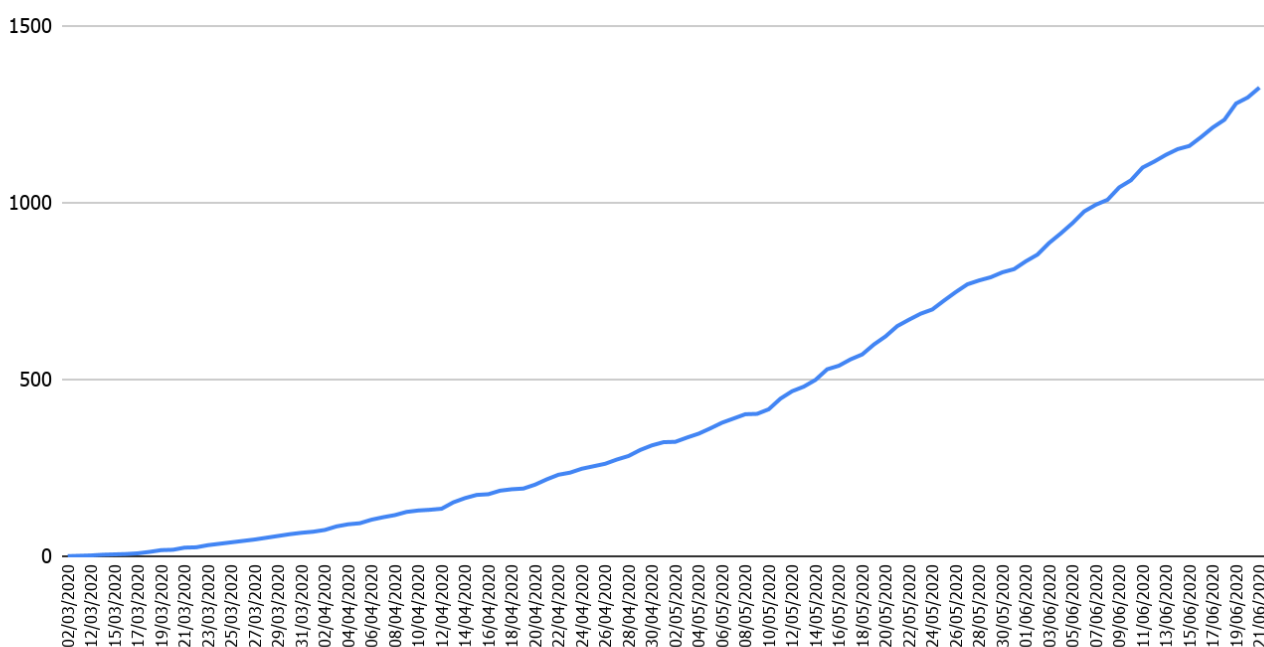


GRÁFICO 1- NÚMERO DIÁRIO DE NOTIFICAÇÕES PARA INVESTIGAÇÃO DE COVID-19



Fonte: Núcleo Hospitalar de Epidemiologia/HU/UEL.

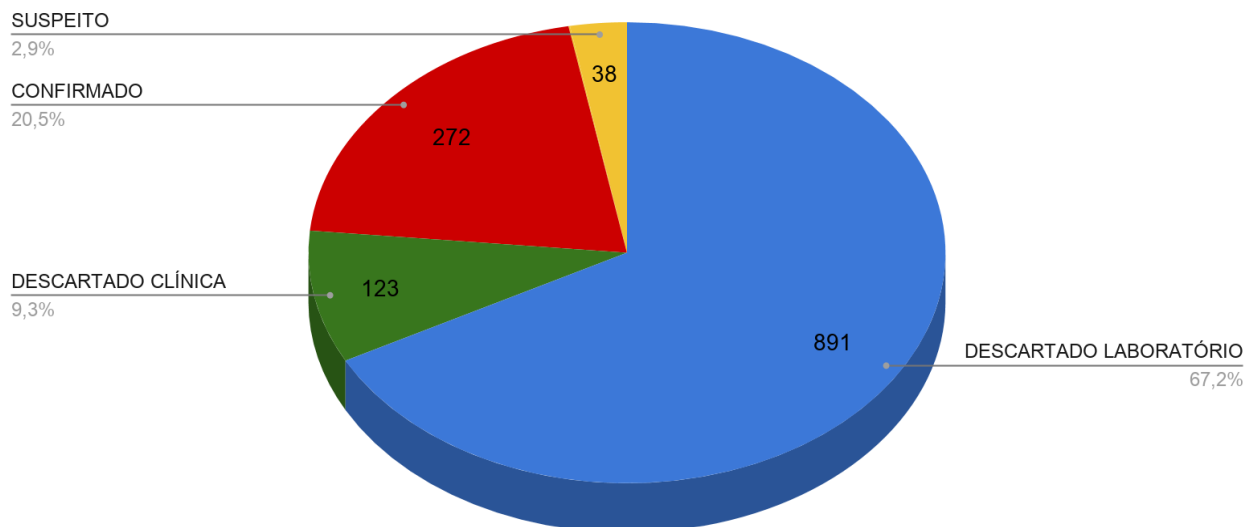
GRÁFICO 2- NÚMERO ACUMULADO DE NOTIFICAÇÕES PARA INVESTIGAÇÃO DE COVID-19



Fonte: Núcleo Hospitalar de Epidemiologia/HU/UEL

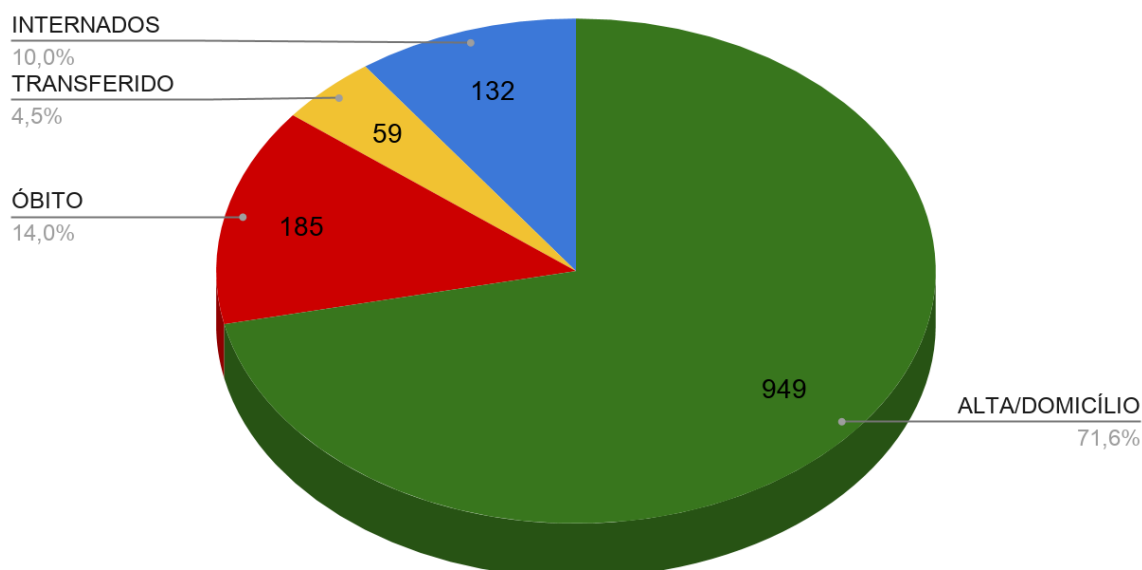


GRÁFICO 3- STATUS DA INVESTIGAÇÃO DOS CASOS NOTIFICADOS PARA COVID-19



Fonte: Núcleo Hospitalar de Epidemiologia/HU/UEL.

GRÁFICO 4- DESFECHO DOS CASOS NOTIFICADOS (CONFIRMADOS, SUSPEITOS, DESCARTADOS) PARA INVESTIGAÇÃO DE COVID-19



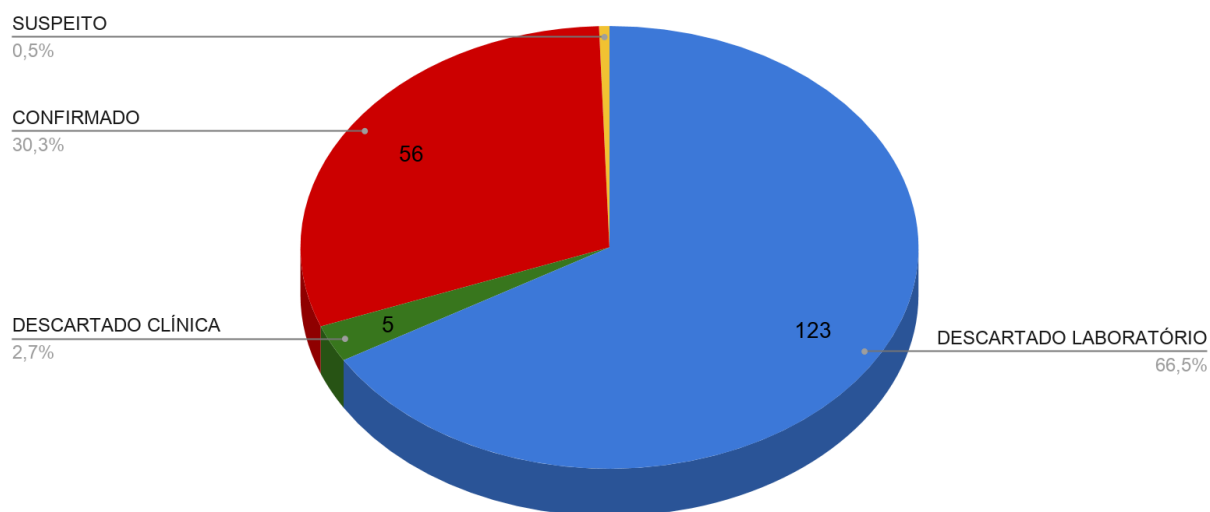
Fonte: Núcleo Hospitalar de Epidemiologia/HU/UEL.



BOLETIM 82-HURNP-UEL-COVID-19

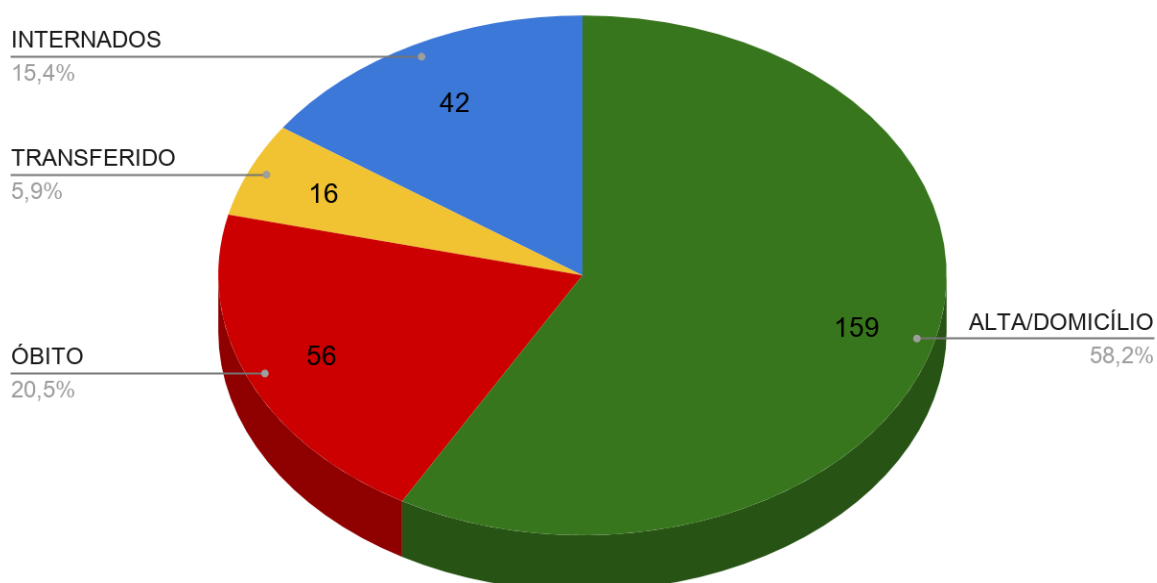
Londrina, 21 de Junho de 2020.

GRÁFICO 5- SITUAÇÃO DOS ÓBITOS DOS CASOS NOTIFICADOS PARA INVESTIGAÇÃO DE COVID-19



Fonte: Núcleo Hospitalar de Epidemiologia/HU/UEL.

GRÁFICO 6- DESFECHOS DOS CASOS CONFIRMADOS POR LABORATÓRIO* E CLÍNICO/EPIDEMIOLÓGICO PARA COVID-19



Fonte: Núcleo Hospitalar de Epidemiologia/HU/UEL.

*Critério recomendado pelo Guia de Vigilância Epidemiológica. Coronavírus COVID 19, 03/04/2020.