



**BOLETIM 84-HURNP-UEL-COVID-19**

**Londrina, 23 de Junho de 2020.**

Os dados a seguir são referentes às notificações no Hospital Universitário Regional do Norte do Paraná/UEL.

**TABELA 1 - NÚMERO TOTAL DE NOTIFICAÇÕES PARA COVID-19, NO PERÍODO DE 02/03/2020 ATÉ A PRESENTE DATA, NO HU/UEL**

	CONFIRMADO	CONFIRMADO CL. EPID.	DESCARTADO CLÍNICA	DESCARTADO LABORATÓRIO	SUSPEITO	Total geral
ALTA/DOMICÍLIO	169	1	113	695	9	987
INTERNADOS	41			53	34	128
ÓBITO	60		5	129	1	195
TRANSFERIDO PARA OUTRO HOSPITAL	17		5	38		60
<b>Total geral</b>	<b>287</b>	<b>1</b>	<b>123</b>	<b>915</b>	<b>44</b>	<b>1370</b>

Fonte: Núcleo Hospitalar de Epidemiologia/HU/UEL.

**TABELA 2 - NÚMERO DE PACIENTES CONFIRMADOS/SUSPEITOS INTERNADOS NO PRESENTE DIA, POR SETOR NO HU/UEL**

	CONFIRMADO	SUSPEITO	Total geral
MI	23		23
PS		16	16
UB*	1		1
UTI 1	5	1	6
UTI 2	3		3
UTI 4	6	3	9
UTI 5	2		2
UTP		1	1
UTPS	1	12	13
UTQ		1	1
<b>Total geral</b>	<b>41</b>	<b>34</b>	<b>75</b>

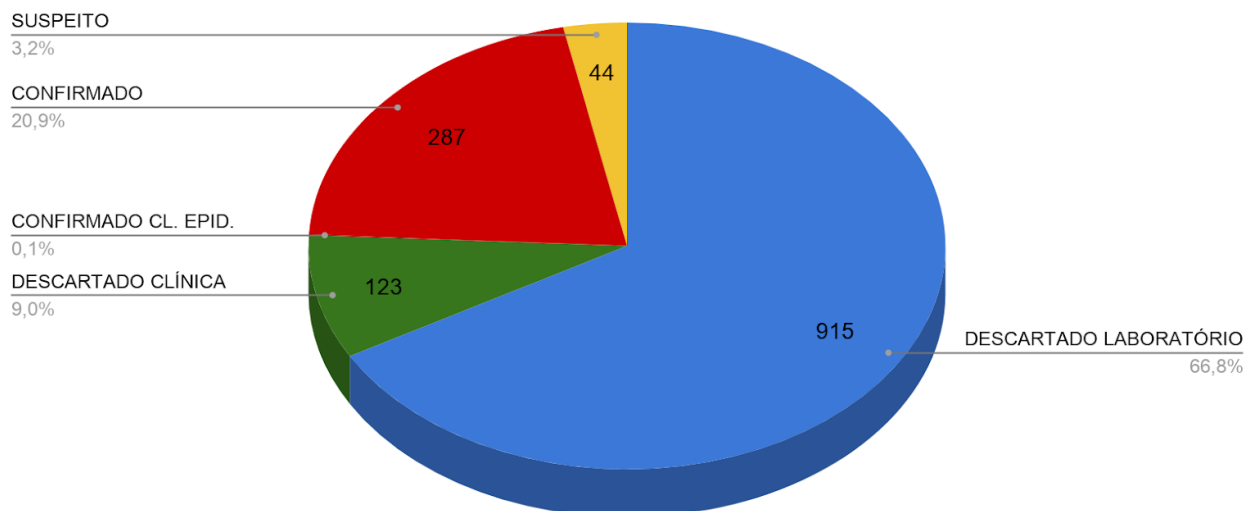
\*Pacientes ainda em isolamento

Fonte: Núcleo Hospitalar de Epidemiologia/HU/UEL.



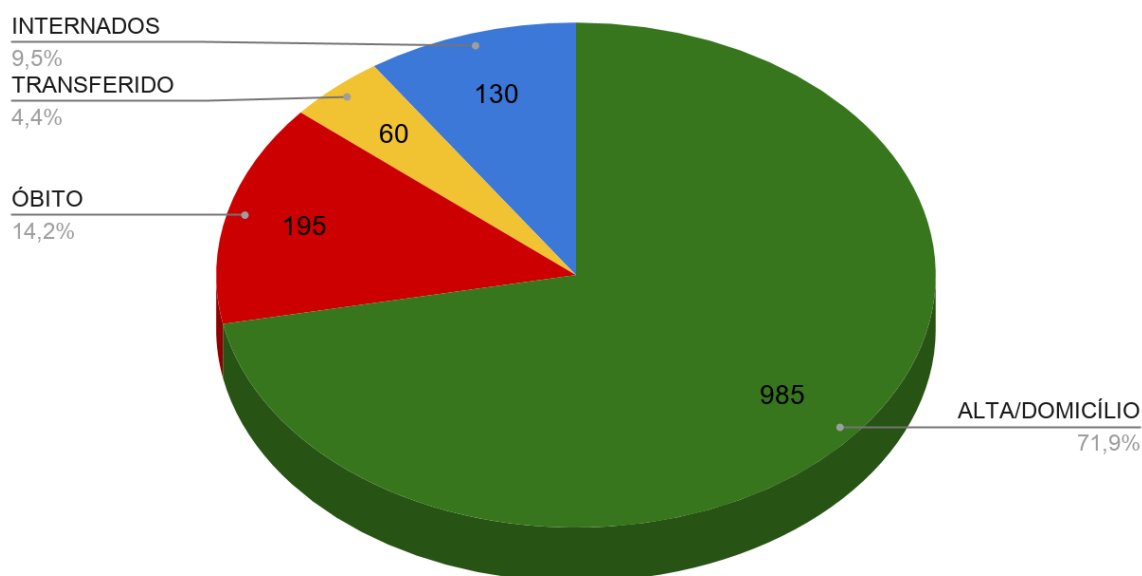


**GRÁFICO 3- STATUS DA INVESTIGAÇÃO DOS CASOS NOTIFICADOS PARA COVID-19**



Fonte: Núcleo Hospitalar de Epidemiologia/HU/UEL.

**GRÁFICO 4- DESFECHO DOS CASOS NOTIFICADOS (CONFIRMADOS, SUSPEITOS, DESCARTADOS) PARA INVESTIGAÇÃO DE COVID-19**



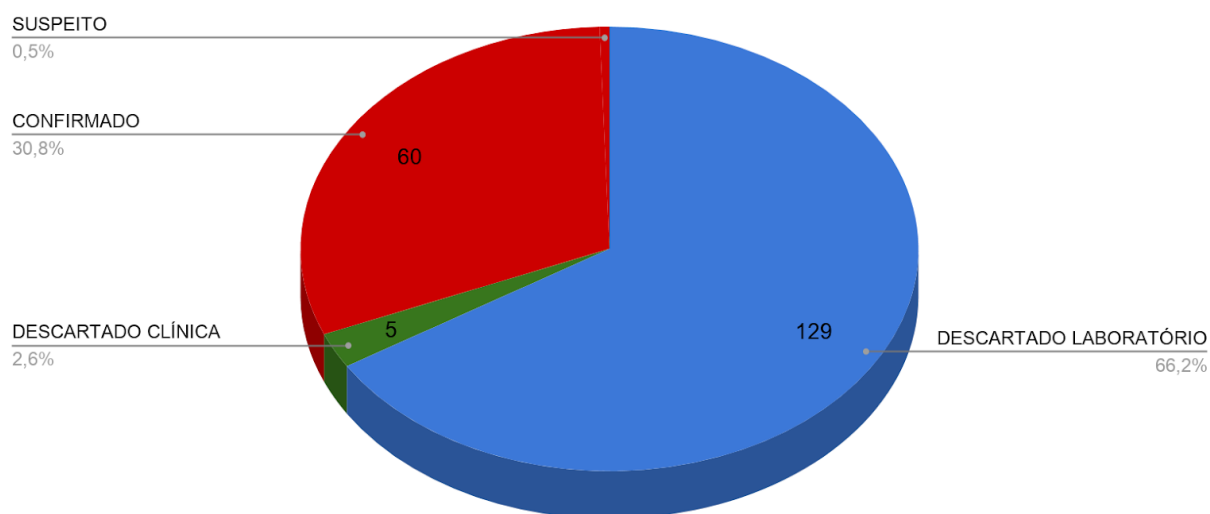
Fonte: Núcleo Hospitalar de Epidemiologia/HU/UEL.



**BOLETIM 84-HURNP-UEL-COVID-19**

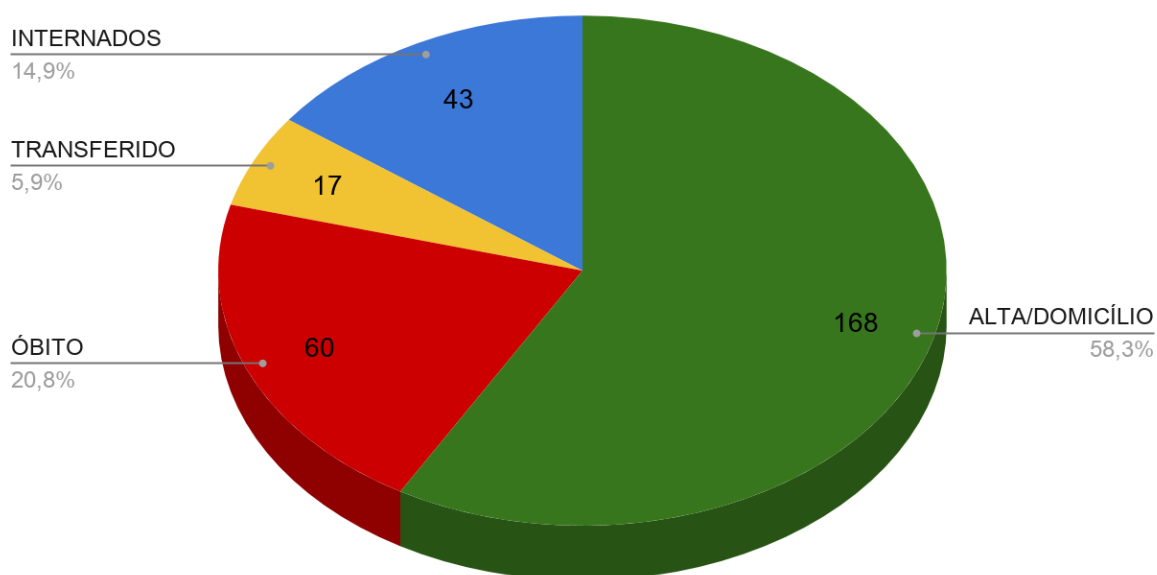
**Londrina, 23 de Junho de 2020.**

**GRÁFICO 5- SITUAÇÃO DOS ÓBITOS DOS CASOS NOTIFICADOS PARA INVESTIGAÇÃO DE COVID-19**



Fonte: Núcleo Hospitalar de Epidemiologia/HU/UEL.

**GRÁFICO 6- DESFECHOS DOS CASOS CONFIRMADOS POR LABORATÓRIO\* E CLÍNICO/EPIDEMIOLÓGICO PARA COVID-19**



Fonte: Núcleo Hospitalar de Epidemiologia/HU/UEL.

\*Critério recomendado pelo Guia de Vigilância Epidemiológica. Coronavírus COVID 19, 03/04/2020.