



BOLETIM 89-HURNP-UEL-COVID-19

Londrina, 28 de Junho de 2020.

Os dados a seguir são referentes às notificações no Hospital Universitário Regional do Norte do Paraná/UEL.

TABELA 1 - NÚMERO TOTAL DE NOTIFICAÇÕES PARA COVID-19, NO PERÍODO DE 02/03/2020 ATÉ A PRESENTE DATA, NO HU/UEL

	CONFIRMADO	CONFIRMADO CL. EPID.	DESCARTADO CLÍNICA	DESCARTADO LABORATÓRIO	SUSPEITO	Total geral
ALTA/DOMICÍLIO	194	1	115	758	15	1083
INTERNADOS	50			60	24	134
ÓBITO	71		5	138		214
TRANSFERIDO PARA OUTRO HOSPITAL	20		4	39		63
Total geral	335	1	124	995	39	1494

Fonte: Núcleo Hospitalar de Epidemiologia/HU/UEL.

TABELA 2 - NÚMERO DE PACIENTES CONFIRMADOS/SUSPEITOS INTERNADOS NO PRESENTE DIA, POR SETOR NO HU/UEL

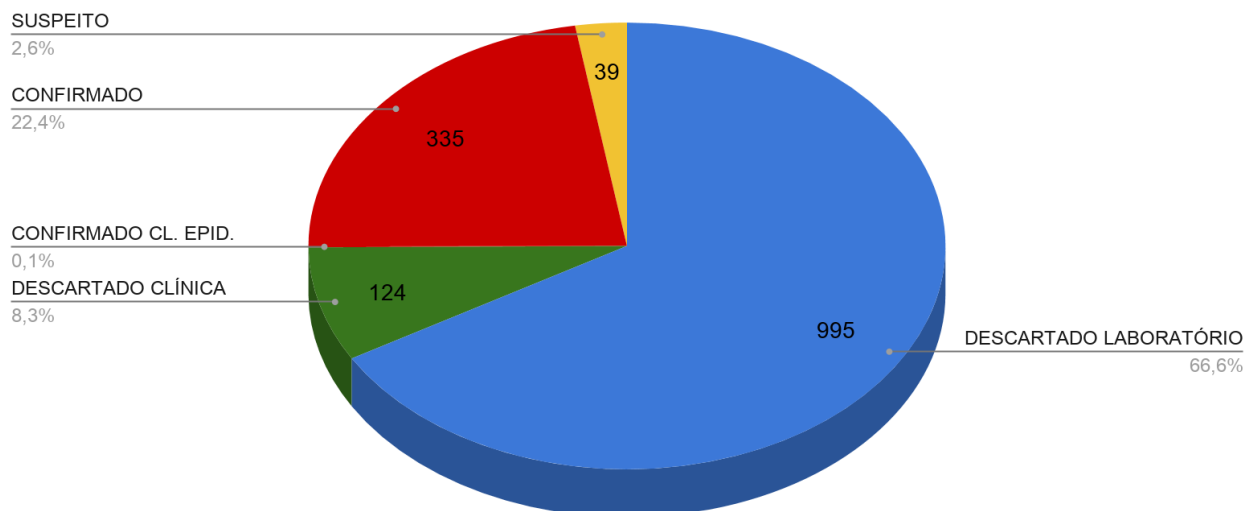
	CONFIRMADO	SUSPEITO	Total geral
MI	27		27
PS		13	13
UB		2	2
UD*	2		2
UTI 1	4	2	6
UTI 2		1	1
UTI 3*	2		2
UTI 4	7	2	9
UTI 5*	2		2
UTPS	6	4	10
Total geral	50	24	74

*Pacientes fora de isolamento

Fonte: Núcleo Hospitalar de Epidemiologia/HU/UEL.

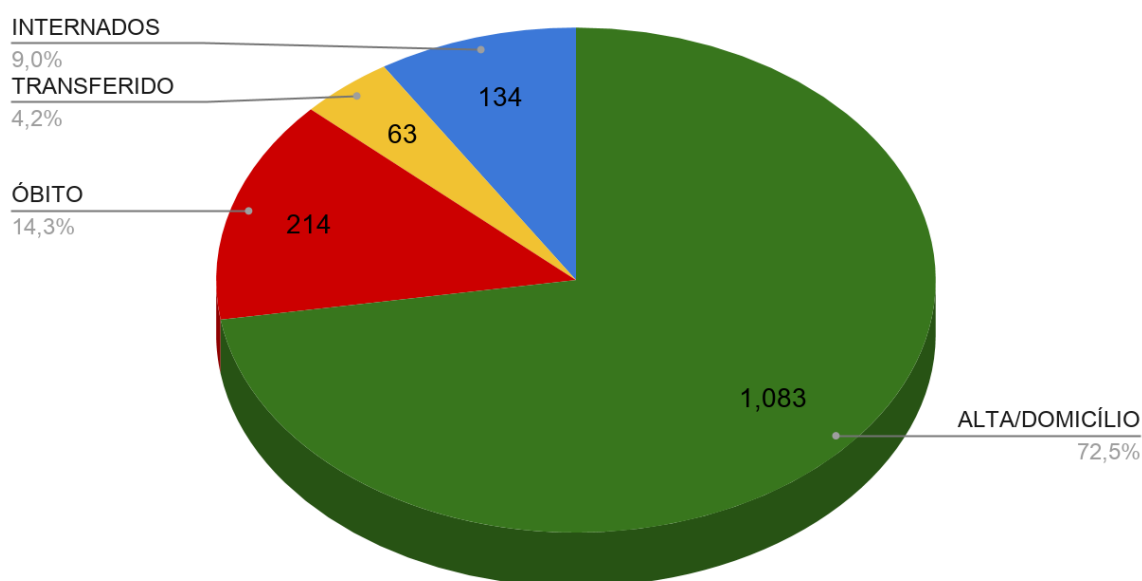


GRÁFICO 3- STATUS DA INVESTIGAÇÃO DOS CASOS NOTIFICADOS PARA COVID-19



Fonte: Núcleo Hospitalar de Epidemiologia/HU/UEL.

GRÁFICO 4- DESFECHO DOS CASOS NOTIFICADOS (CONFIRMADOS, SUSPEITOS, DESCARTADOS) PARA INVESTIGAÇÃO DE COVID-19



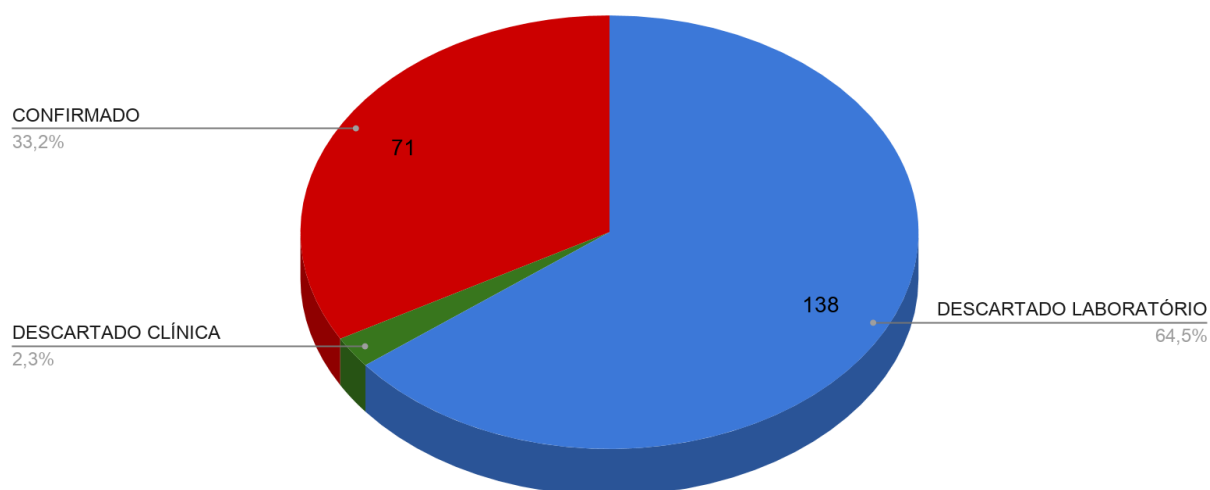
Fonte: Núcleo Hospitalar de Epidemiologia/HU/UEL.



BOLETIM 89-HURNP-UEL-COVID-19

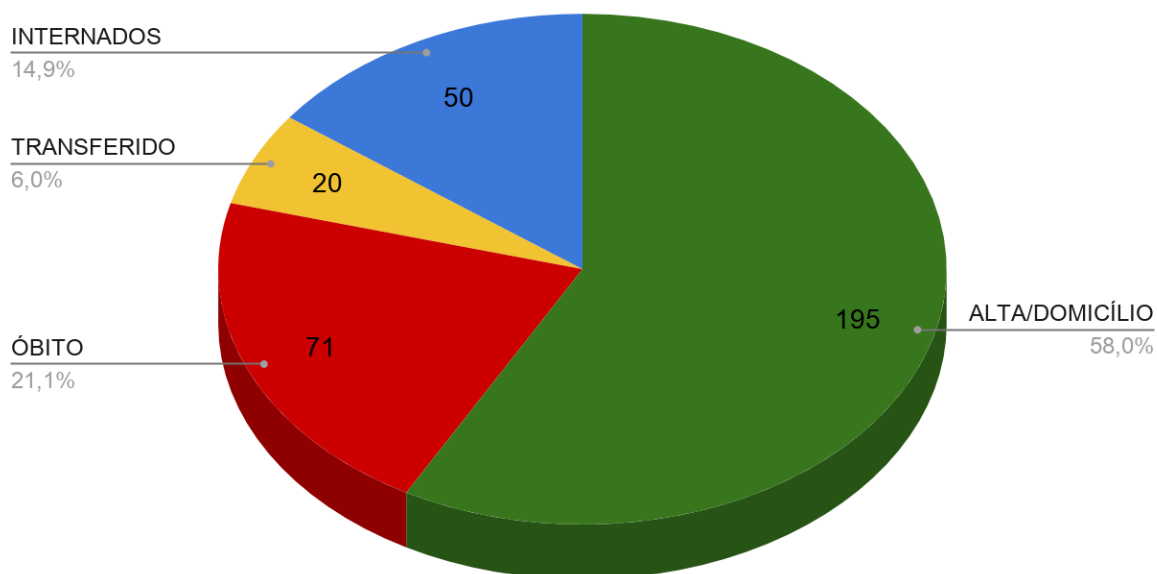
Londrina, 28 de Junho de 2020.

GRÁFICO 5- SITUAÇÃO DOS ÓBITOS DOS CASOS NOTIFICADOS PARA INVESTIGAÇÃO DE COVID-19



Fonte: Núcleo Hospitalar de Epidemiologia/HU/UEL.

GRÁFICO 6- DESFECHOS DOS CASOS CONFIRMADOS POR LABORATÓRIO* E CLÍNICO/EPIDEMIOLÓGICO PARA COVID-19



Fonte: Núcleo Hospitalar de Epidemiologia/HU/UEL.

*Critério recomendado pelo Guia de Vigilância Epidemiológica. Coronavírus COVID 19, 03/04/2020.